


令和 3 年度

市 税 概 要



長 野 市

長野市民憲章

信濃の国の

歴史と伝統のあるまちで

私たち長野市民は

すぐれた自然と文化を愛し

平和を願い

ひとの尊厳を大切にし

国際人としての資質を高め

ともに力を合わせて

豊かに

発展する未来へ向けて

羽ばたく

昭和62年12月21日制定

令和 3 年度

市 税 概 要

総 括

市民税

固定資産税
都市計画税

諸 税
税外収入

収 納

長野市財政部市民税課
資産税課
収 納 課

その他

目 次

I 総 括

1	市の位置等	1
2	市域の変遷	1
3	人口・世帯推移	2
4	歳入決算と市税推移	3
5	一般会計歳入歳出決算額推移	4
6	令和3年度一般会計当初予算額	6
7	市税調定額及び収入額推移	7
8	市民一人当たりの一般会計歳出額と市税負担額推移（決算額）	7
9	令和3年度市税当初予算額	8
10	税目別収入決算額構成比推移	9
11	市税決算額推移	10
12	市税当初予算額推移	14
13	市税徴収に要する経費決算額推移（課税状況調から）	16
14	市税月別収入額推移	18

II 市 民 税

1	個人市民税現年度当初課税額推移（課税状況調から）	19
2	個人市民税現年度当初納税義務者推移（課税状況調から）	20
3	個人市民税最終調定額推移（現年課税分）	21
4	個人市民税最終納税義務者推移（現年課税分）	21
5	令和3年度個人市民税納税義務者・課税額構成図（課税状況調から）	22
6	令和3年度個人市民税所得区分別納税義務者・課税額構成図（課税状況調から）	23
7	個人市民税所得者別当初課税額推移（課税状況調から）	24
8	個人市民税所得者別当初納税義務者推移（課税状況調から）	24
9	個人市民税所得者別（所得割額該当者）当初総所得金額等の推移（課税状況調から）	24
10	個人市民税課税標準額段階別所得割納税義務者推移（課税状況調から）	26
11	令和3年度個人市民税所得割所得区分別納税義務者調（課税状況調から）	27
12	個人市民税所得控除額推移（課税状況調から）	28
13	個人市民税所得控除等人員推移（課税状況調から）	28
14	個人市民税所得区分別所得割納税義務者一人当たり所得額推移（課税状況調から）	30
15	個人市民税所得区分別納税義務者一人当たり課税額推移（課税状況調から）	30
16	令和3年度個人市民税所得者区分別所得割額等調（課税状況調から）	31
17	個人市民税最終調定額推移（現年課税分）	32
18	令和2年度個人市民税現年度分月別調定額	32
19	法人市民税納税義務者推移（課税状況調から）	33
20	法人市民税調定額推移	34
21	法人市民税産業分類別法人税割額推移	34

III 固定資産税・都市計画税

1	固定資産税当初納税者推移	35
2	固定資産税当初調定額推移	35
3	令和3年度固定資産税調定額構成比	35
4	土地面積及び評価額推移（免税点以上のもの）	36
5	宅地の用途別面積推移（免税点以上のもの）	37
6	令和3年度土地に関する概要調書	38
7	家屋棟数推移（免税点以上のもの）（概要調書から）	40
8	家屋床面積推移（免税点以上のもの）（概要調書から）	41
9	令和3年度家屋に関する概要調書	42
10	新增築分家屋に関する推移（概要調書から）	44
11	都市計画税当初納税者及び調定額推移	45
12	償却資産推移（免税点以上のもの）（概要調書から）	46
13	令和3年度償却資産に関する概要調書	48
14	国有資産等所在市町村交付金推移	48

IV 諸税・税外収入

1	軽自動車税当初課税台数及び調定額推移（課税状況調から）	49
2	市たばこ税現年度調定額推移	50
3	入湯税現年度調定額推移	50
4	令和2年度事業所税納税義務者等調	51
5	事業所現年度調定額推移	51
6	令和2年度事業所税業種別調定額	52
7	地方譲与税等決算状況	53
8	税務関係証明書等発行推移	54

V 収 納

1	督促状発付及び督促手数料・延滞金推移	
(1)	督促状	55
(2)	督促手数料及び延滞金	55
2	財産差押推移	56
3	戻出還付推移	57
4	償還金推移	58
5	不納欠損処分推移	59
6	口座振替加入状況	
(1)	総 体	60
(2)	税目別口座振替加入状況推移	61
7	県民税徴収委託金推移	62
8	滞納整理事務推移	62
9	令和2年度公売実績	62

VI そ の 他

1	長野市の税率の変遷	63
2	個人市民税の所得控除等の変遷	66
3	個人住民税と所得税の人的控除額の差	71
4	令和3年度税制一覧表	72
5	税務事務電算処理状況	74
6	税務機構及び職員数	77
7	税務職員年齢別調	80
8	職員の税務事務経験年数の状況	80

※図表中、各構成項目の計数は、単位未満四捨五入のため、合計と一致しない場合があります。

I 総括

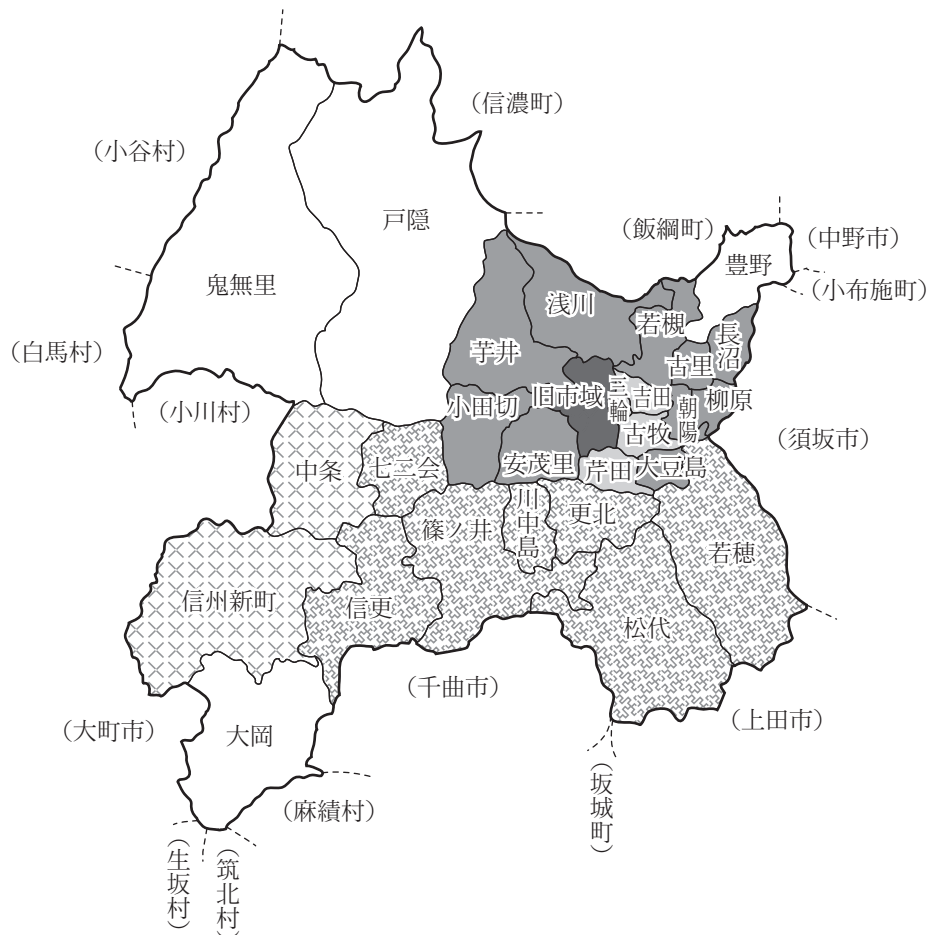
1 市の位置等

東 経 138度11分40秒 (市役所)
 北 緯 36度38分55秒 (市役所)
 海 抜 362.49m (市役所)
 東 西 36.5 km
 南 北 41.7 km
 面 積 834.81km²



2 市域の変遷

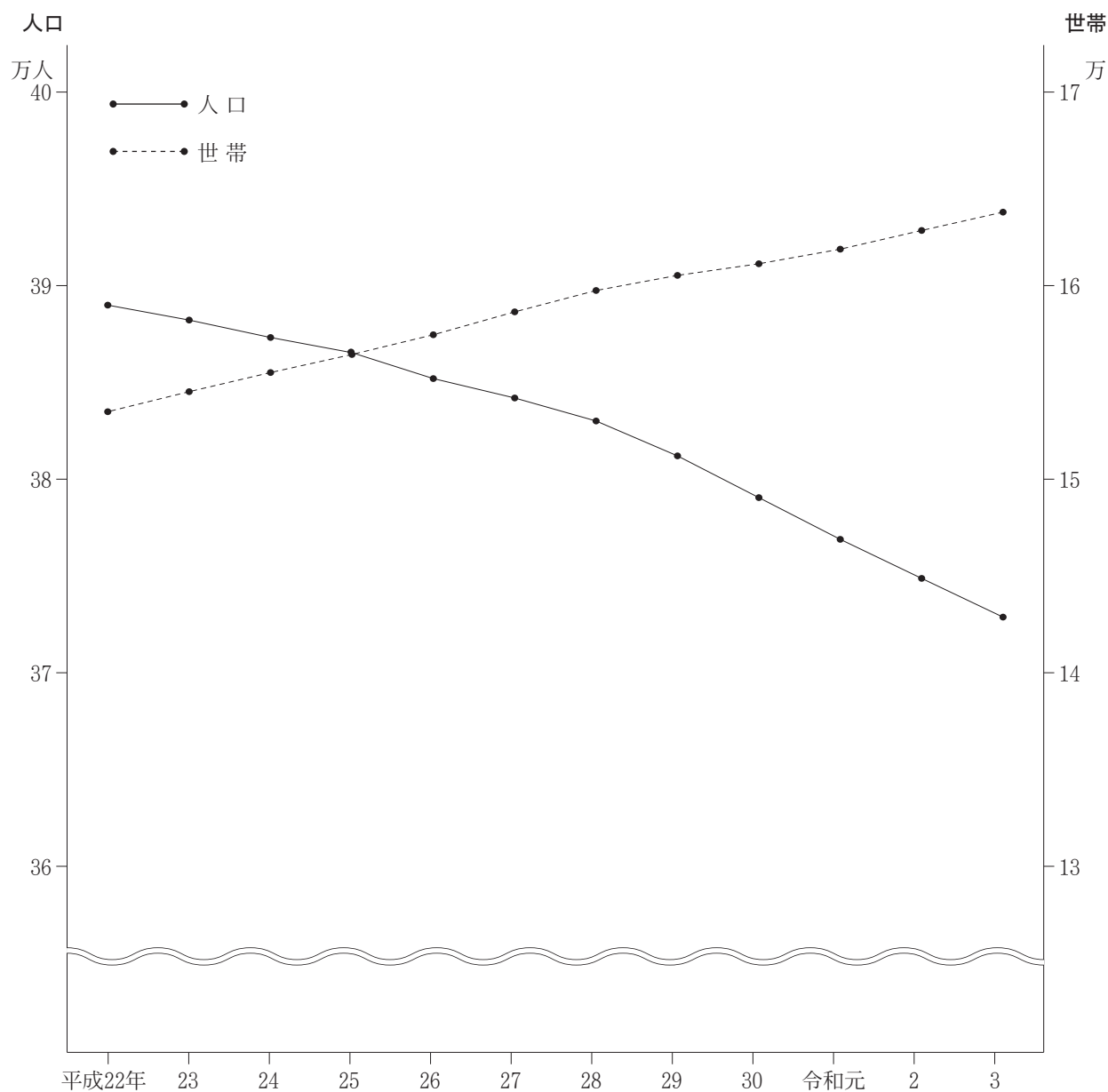
区 分	合 併 年 次	面 積 (km ²)	世 帯 数	人 口 (人)
	明 治 30・4・1 市制施行	9.05	5,523	29,285
	大 正 12・7・1 合 併	31.06	12,305	61,338
	昭 和 29・4・1 合 併	158.94	29,906	149,094
	昭 和 41・10・16 合 併	404.10	68,025	276,224
	平 成 17・1・1 合 併	738.51	143,539	383,763
	平 成 22・1・1 合 併	834.85	152,526	389,337
	平 成 26・10・1 (面積の改訂)	834.81	152,526	389,337



3 人口・世帯推移

各年 7月1日現在

年	人口			世帯数	一世帯 当たり 人口	人口密度 (人/km ²)	人口伸率
	男	女	計				
平成29	184,531	196,271	380,802	160,124	2.4	456.2	99.5
30	183,383	195,263	378,646	160,724	2.4	453.6	99.4
令和元	182,510	193,981	376,491	161,478	2.3	451.0	99.4
2	181,572	192,903	374,475	162,444	2.3	448.6	99.5
3	180,693	191,782	372,475	163,391	2.3	446.2	99.5

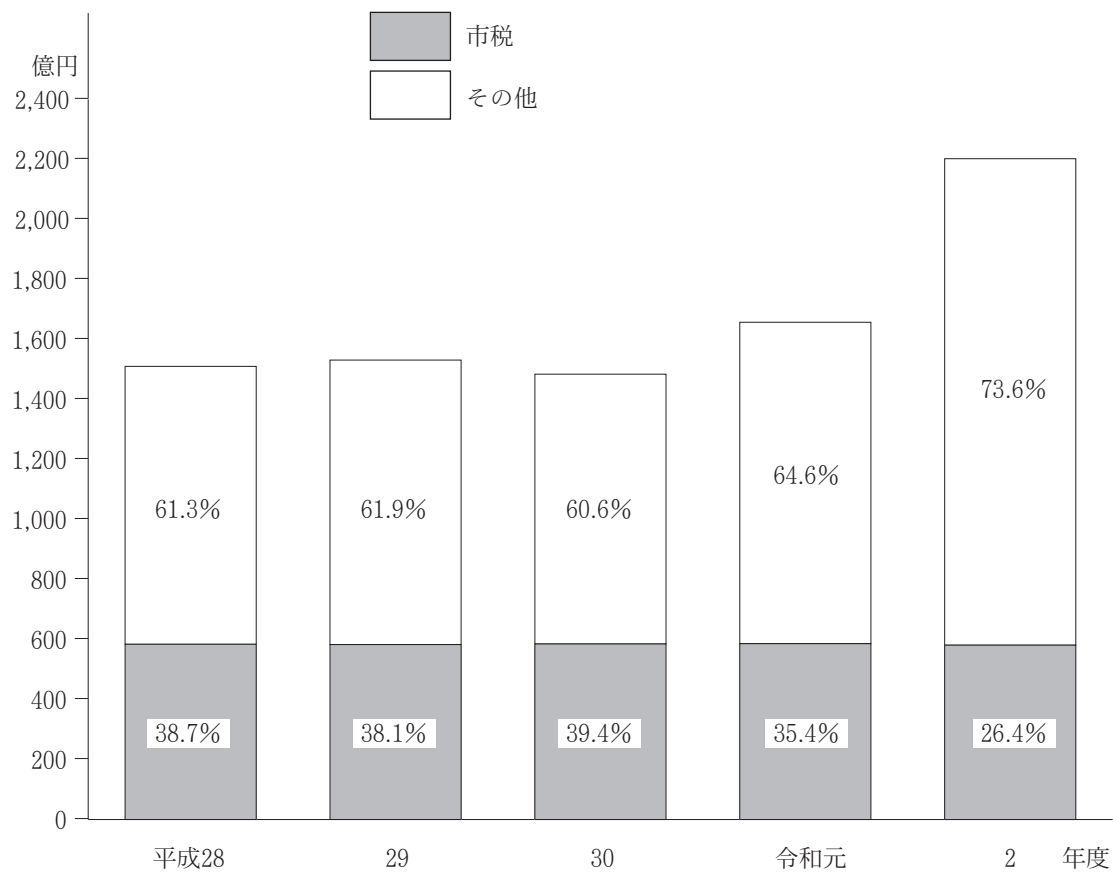


4 歳入決算と市税推移

年度		平成28	29	30	令和元	2
区分						
(ア)	一般会計歳入総額	千円 150,996,378	千円 153,100,575	千円 148,413,630	千円 165,718,001	千円 220,248,201
(イ)	市税総額	58,359,740	58,317,881	58,508,278	58,631,007	58,093,997
(ウ)	歳入に占める市税の割合%	38.7	38.1	39.4	35.4	26.4
(エ)	1世帯当たりの市税(円)	366,188	364,646	364,254	363,103	357,284
(オ)	市民1人当たりの市税(円)	153,387	154,122	155,574	156,780	156,133
前年比(%)	(ア)	93.0	101.4	96.9	111.7	132.9
	(イ)	100.3	99.9	100.3	100.2	99.1
	(エ)	99.8	99.6	99.9	99.7	98.4
	(オ)	100.8	100.5	100.9	100.8	99.6

※ 3月31日の人口・世帯との対比 3年3月31日 {人口 372,080人
現 在 の {世帯 162,599世帯

歳入に占める市税の割合



5 一般会計歳入歳出決算額推移

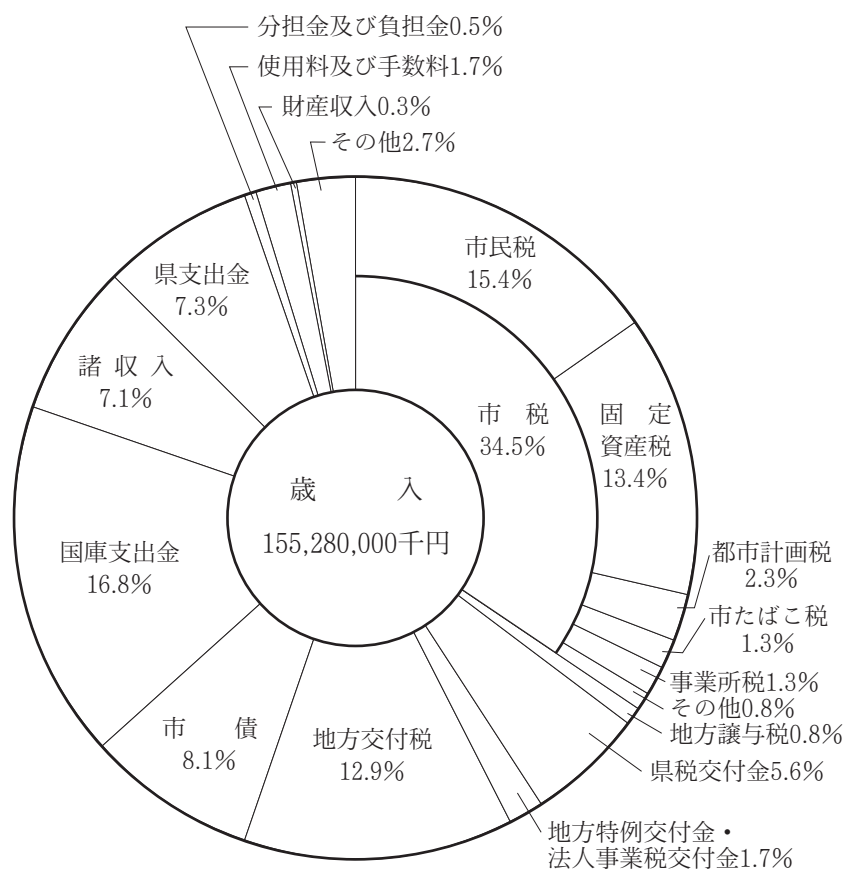
款	年 度	平成 28		29	
		決 算 額	構 成 比	決 算 額	構 成 比
歳 入 総 額		千円 150,996,378	% 100.0	千円 153,100,575	% 100.0
市 税		58,359,740	38.7	58,317,881	38.1
地 方 譲 与 税		1,283,269	0.9	1,283,557	0.8
利 子 割 交 付 金		54,162	0.0	92,428	0.1
配 当 割 交 付 金		166,499	0.1	220,557	0.1
株 式 等 譲 渡 所 得 割 交 付 金		96,811	0.1	239,151	0.2
地 方 消 費 税 交 付 金		7,058,076	4.7	7,363,108	4.8
ゴ ル フ 場 利 用 税 交 付 金		54,811	0.0	52,765	0.0
自 動 車 取 得 税 交 付 金 ・ 自 動 車 税 環 境 性 能 割 交 付 金		229,590	0.2	328,913	0.2
地 方 特 例 交 付 金		188,488	0.1	202,812	0.1
地 方 交 付 税		20,074,357	13.2	19,507,969	12.7
交 通 安 全 対 策 特 別 交 付 金		73,886	0.1	71,069	0.1
分 担 金 及 び 負 担 金		641,284	0.4	651,856	0.4
使 用 料 及 び 手 数 料		4,711,716	3.1	4,572,794	3.0
国 庫 支 出 金		19,653,069	13.0	19,975,324	13.1
県 支 出 金		7,783,922	5.2	7,932,374	5.2
財 産 収 入		666,512	0.4	739,306	0.5
寄 附 金		151,016	0.1	27,810	0.0
繰 入 金		2,590,968	1.7	4,907,028	3.2
繰 越 金		4,325,520	2.9	2,340,527	1.5
諸 収 入		7,851,782	5.2	8,436,546	5.5
市 債		14,980,900	9.9	15,836,800	10.4
歳 出 総 額		147,666,682	100.0	150,138,505	100.0
議 会 費		726,026	0.5	700,854	0.5
総 務 費		15,262,351	10.3	16,507,254	11.0
民 生 費		50,945,579	34.5	52,481,167	35.0
衛 生 環 境 費		11,814,904	8.0	13,251,707	8.8
労 働 費		195,558	0.1	202,380	0.1
農 林 業 費		2,229,144	1.5	1,798,016	1.2
商 工 観 光 費		8,862,944	6.0	8,707,080	5.8
土 木 費		17,074,042	11.6	17,819,069	11.9
消 防 費		6,894,502	4.7	5,021,733	3.3
教 育 費		19,438,125	13.2	16,904,261	11.3
災 害 復 旧 費		343,545	0.2	1,080,299	0.7
公 債 費		13,879,962	9.4	15,664,685	10.4
諸 支 出 金		0	0.0	0	0.0

30		令和 元		2	
決 算 額	構 成 比	決 算 額	構 成 比	決 算 額	構 成 比
千円	%	千円	%	千円	%
148,413,630	100.0	165,718,001	100.0	220,248,201	100.0
58,508,278	39.4	58,631,007	35.4	58,093,977	26.4
1,298,834	0.9	1,334,808	0.8	1,368,779	0.6
106,797	0.1	49,085	0.0	46,518	0.0
181,419	0.1	215,917	0.1	204,963	0.1
152,151	0.1	123,989	0.1	236,318	0.1
7,680,849	5.2	7,275,660	4.4	8,832,706	4.0
52,082	0.0	48,290	0.0	39,770	0.0
307,615	0.2	226,192	0.1	88,278	0.0
243,575	0.2	843,787	0.5	927,262	0.5
20,679,954	13.9	23,520,951	14.2	19,823,047	9.0
65,270	0.1	62,644	0.1	67,221	0.0
797,589	0.5	778,510	0.5	759,205	0.3
4,344,615	2.9	3,126,057	1.9	2,535,870	1.2
19,436,181	13.1	25,378,173	15.3	68,674,814	31.2
8,661,421	5.8	9,574,411	5.8	17,591,933	8.0
841,690	0.6	674,842	0.4	965,759	0.4
1,202,513	0.8	1,162,111	0.7	971,020	0.4
2,609,609	1.8	3,532,001	2.1	840,855	0.4
2,076,391	1.4	3,701,796	2.2	1,960,510	0.9
7,022,197	4.7	7,980,870	4.8	19,819,996	9.0
12,144,600	8.2	17,476,900	10.6	16,399,400	7.5
143,603,693	100.0	163,647,738	100.0	214,416,434	100.0
717,250	0.5	671,932	0.4	706,742	0.3
16,328,405	11.4	17,921,795	11.0	54,275,101	25.3
51,364,369	35.8	54,742,645	33.5	56,584,698	26.4
12,648,573	8.8	16,957,977	10.4	19,521,899	9.1
201,975	0.1	197,868	0.1	185,288	0.1
2,131,514	1.5	1,859,670	1.1	6,299,690	2.9
8,768,826	6.1	8,996,147	5.5	18,198,888	8.5
17,572,619	12.3	17,716,455	10.8	17,371,356	8.1
4,594,858	3.2	4,648,142	2.8	4,561,899	2.1
12,090,512	8.4	16,869,642	10.3	14,068,120	6.6
1,479,332	1.0	7,053,764	4.3	6,600,962	3.1
15,705,460	10.9	16,011,701	9.8	16,041,791	7.5
0	0.0	0	0.0	0	0.0

6 令和3年度一般会計当初予算額

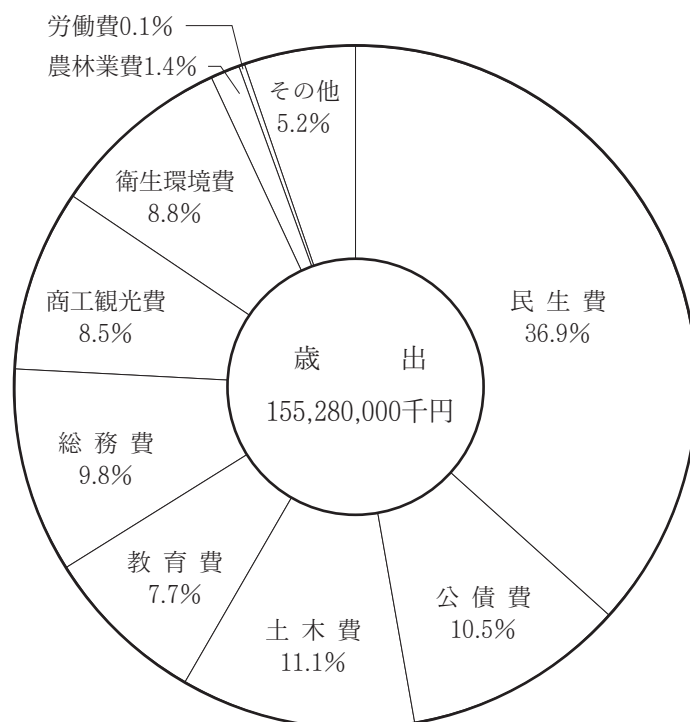
(歳入)

款	予算額	構成比
	千円	%
市税	53,558,000	34.5
地方譲与税	1,290,000	0.8
利子割交付金	41,000	0.0
配当割交付金	154,000	0.1
株式等譲渡所得割交付金	124,000	0.1
地方消費税交付金	8,267,000	5.3
ゴルフ場利用税交付金	44,000	0.0
自動車税環境性能割交付金	88,000	0.1
地方特例交付金・法人事業税交付金	2,715,000	1.7
地方交付税	20,010,000	12.9
交通安全対策特別交付金	70,000	0.0
分担金及び負担金	750,026	0.5
使用料及び手数料	2,646,982	1.7
国庫支出金	26,073,147	16.8
県支出金	11,261,423	7.3
財産収入	503,544	0.3
寄附金	1,025,600	0.7
繰入金	3,016,319	1.9
繰越金	100,000	0.1
諸収入	10,954,359	7.1
市債	12,587,600	8.1
合計	155,280,000	100.0



(歳出)

款	予算額	構成比
	千円	%
議会費	727,342	0.5
総務費	15,221,126	9.8
民生費	57,223,094	36.9
衛生環境費	13,703,137	8.8
労働費	206,867	0.1
農林業費	2,146,497	1.4
商工観光費	13,215,273	8.5
土木費	17,190,237	11.1
消防費	4,803,713	3.1
教育費	11,939,229	7.7
災害復旧費	2,366,053	1.5
公債費	16,337,432	10.5
予備費	200,000	0.1
合計	155,280,000	100.0

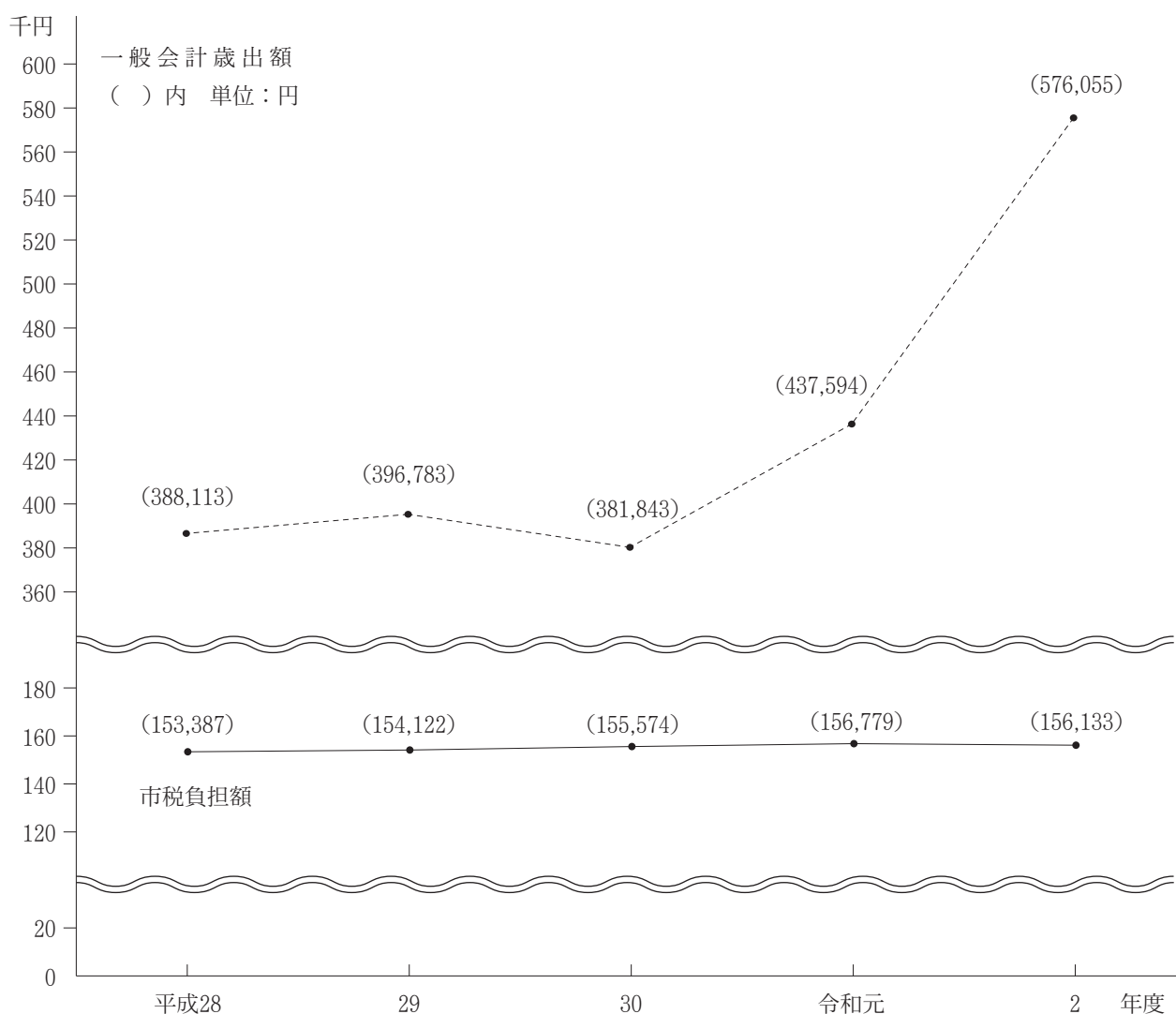


7 市税調定額及び収入額推移

(単位：千円・%)

年度	項目	予算額	調定額	調定 前年比	収入金額	不納 欠損額	収入未済額	収入歩合	
								対予	対調
平成23年度		58,039,000	60,159,036	99.1	57,511,081	127,835	2,520,120	99.1	95.6
24		55,967,000	59,459,454	98.8	57,018,010	176,053	2,265,391	101.9	95.9
25		55,664,000	59,628,314	100.3	57,513,402	142,298	1,972,614	103.3	96.5
26		57,304,000	60,536,374	101.5	58,693,312	162,027	1,681,035	102.4	97.0
27		56,870,000	59,786,369	98.8	58,159,274	230,030	1,397,065	102.3	97.3
28		58,021,000	59,754,566	99.9	58,359,740	228,498	1,166,328	100.6	97.7
29		58,262,000	59,528,192	99.6	58,317,881	299,665	910,646	100.1	98.0
30		57,659,000	59,418,540	99.8	58,508,278	180,237	730,025	101.5	98.5
令和元		59,040,000	59,429,075	100.0	58,631,007	111,900	686,168	99.3	98.7
2		56,465,000	58,922,817	99.1	58,093,977	117,014	711,826	102.9	98.6

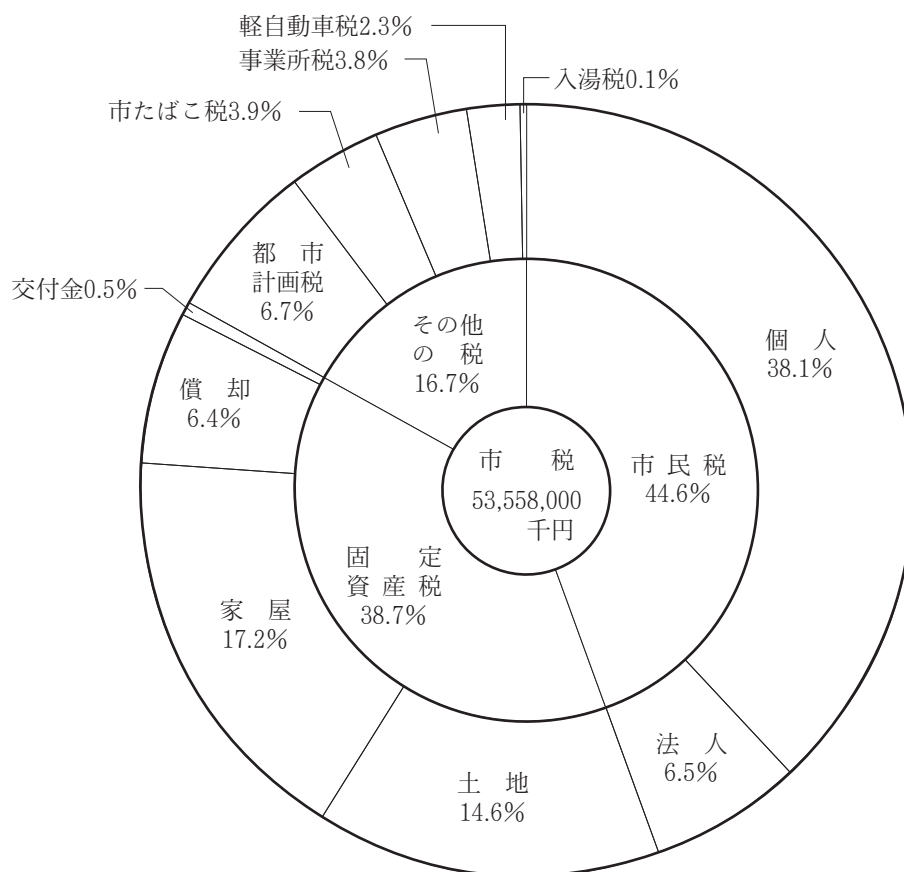
8 市民一人当たりの一般会計歳出額と市税負担額推移（決算額）



9 令和3年度市税当初予算額

(単位：千円・%)

税目	当初予算額		合計	構成比	前年比
	現年課税分	滞納繰越分			
市民税	23,762,000	115,000	23,877,000	44.6	94.8
1 個人	20,290,000	89,000	20,379,000	38.1	99.5
2 法人	3,472,000	26,000	3,498,000	6.5	74.0
固定資産税	20,590,000	154,000	20,744,000	38.7	93.5
1 固定資産税	20,330,000	154,000	20,484,000	38.2	93.4
土地	7,736,000	58,600	7,794,600	14.6	99.5
家屋	9,165,000	69,425	9,234,425	17.2	89.7
償却	3,429,000	25,975	3,454,975	6.4	91.1
2 交付金	260,000	0	260,000	0.5	99.2
軽自動車税	1,225,000	4,000	1,229,000	2.3	101.3
1 種別割	1,161,000	4,000	1,165,000	2.2	102.6
2 環境性能割	64,000	0	64,000	0.1	82.1
市たばこ税	2,069,000	0	2,069,000	3.9	100.4
入湯税	28,000	0	28,000	0.1	73.7
事業所税	1,999,000	13,000	2,012,000	3.8	102.7
都市計画税	3,573,000	26,000	3,599,000	6.7	94.6
合計	53,246,000	312,000	53,558,000	100.0	94.9




10 税目別収入決算額構成比推移

(単位：%)

税目	年度	平成28	29	30	令和元	2
市 民 税		45.8	45.2	45.9	45.8	45.3
個 人		34.8	35.1	35.0	35.8	36.5
法 人		11.1	10.1	10.9	10.0	8.8
固 定 資 産 税		38.5	38.9	38.4	38.3	38.9
固定資産税		38.1	38.5	38.0	37.9	38.4
交 付 金		0.4	0.4	0.4	0.4	0.4
軽 自 動 車 税		1.7	1.8	1.8	1.9	2.1
市 た ば こ 税		4.2	4.0	3.8	3.8	3.6
特別土地保有税		0.0	0.0	0.0	0.0	0.0
入 湯 税		0.1	0.1	0.1	0.1	0.0
事 業 所 税		3.4	3.5	3.5	3.6	3.5
都 市 計 画 税		6.4	6.5	6.5	6.5	6.6

※ 特別土地保有税については、平成15年4月1日以降、新たな課税を廃止



11 市税決算額推移

年度 税目	平成 28					収入歩合	調定額
	調定額	収入額	対前年比				
			調定	収入			
市 税	59,754,566	58,359,740	99.95	100.34	97.67	59,528,192	
現年課税分	58,391,765	57,973,741	100.55	100.66	99.28	58,350,832	
滞納繰越分	1,362,801	385,999	79.60	68.58	28.32	1,177,360	
市 民 税	27,358,013	26,725,047	98.87	99.38	97.69	26,954,251	
個 人	20,869,411	20,277,711	100.43	101.14	97.16	21,013,694	
現年課税分	20,292,096	20,105,701	101.21	101.45	99.08	20,517,574	
滞納繰越分	577,315	172,010	79.07	74.18	29.79	496,120	
法 人	6,488,602	6,447,336	94.18	94.23	99.36	5,940,557	
現年課税分	6,450,666	6,436,249	94.34	94.30	99.78	5,907,801	
滞納繰越分	37,936	11,087	73.19	63.69	29.22	32,756	
固定資産税	23,074,973	22,469,562	100.76	101.13	97.38	23,247,141	
固定資産税	22,818,270	22,212,859	100.56	100.93	97.35	22,988,484	
現年課税分	22,218,009	22,046,413	101.24	101.33	99.23	22,475,918	
滞納繰越分	600,261	166,446	80.69	66.15	27.73	512,566	
交付金	256,703	256,703	122.45	122.45	100.00	258,657	
軽自動車税	1,007,199	978,937	116.77	117.38	97.19	1,050,196	
軽自動車税種別割	—	—	—	—	—	—	
現年課税分	984,416	974,086	118.04	117.77	98.95	1,026,760	
滞納繰越分	22,783	4,851	79.73	70.03	21.29	23,436	
軽自動車税環境性能割	—	—	—	—	—	—	
市たばこ税	2,442,473	2,442,473	96.61	96.61	100.00	2,308,832	
現年課税分	2,442,473	2,442,473	96.61	96.61	100.00	2,308,832	
滞納繰越分	0	0	—	—	—	0	
特別土地保有税	0	0	—	—	—	0	
現年課税分	0	0	—	—	—	0	
滞納繰越分	0	0	—	—	—	0	
入 湯 税	26,343	26,343	96.00	96.00	100.00	29,972	
現年課税分	26,343	26,343	96.00	96.00	100.00	29,972	
滞納繰越分	0	0	—	—	—	0	
事業所税	1,993,496	1,967,376	101.47	101.35	98.69	2,057,419	
現年課税分	1,970,127	1,963,815	101.96	101.83	99.68	2,031,299	
滞納繰越分	23,369	3,561	72.34	28.20	15.24	26,120	
都市計画税	3,852,069	3,750,002	100.49	100.85	97.35	3,880,381	
現年課税分	3,750,932	3,721,958	101.16	101.25	99.23	3,794,019	
滞納繰越分	101,137	28,044	80.69	66.15	27.73	86,362	

(単位：千円・%)

29				30				
収 入 額	対 前 年 比		収入歩合	調 定 額	収 入 額	対 前 年 比		収入歩合
	調 定	収 入				調 定	収 入	
58,317,881	99.62	99.93	97.97	59,418,540	58,508,278	99.82	100.33	98.47
57,961,563	99.93	99.98	99.33	58,498,290	58,174,600	100.25	100.37	99.45
356,318	86.39	92.31	30.26	920,250	333,678	78.16	93.65	36.26
26,401,814	98.52	98.79	97.95	27,313,755	26,874,291	101.33	101.79	98.39
20,493,141	100.69	101.06	97.52	20,922,504	20,506,686	99.57	100.07	98.01
20,337,412	101.11	101.15	99.12	20,510,656	20,357,481	99.97	100.10	99.25
155,729	85.94	90.53	31.39	411,848	149,205	83.01	95.81	36.23
5,908,673	91.55	91.65	99.46	6,391,251	6,367,605	107.59	107.77	99.63
5,898,025	91.58	91.64	99.83	6,362,960	6,358,046	107.70	107.80	99.92
10,648	86.35	96.05	32.51	28,291	9,559	86.37	89.77	33.79
22,727,214	100.75	101.15	97.76	22,844,719	22,470,642	98.27	98.87	98.36
22,468,557	100.75	101.15	97.74	22,582,173	22,208,096	98.23	98.84	98.34
22,315,957	101.16	101.22	99.29	22,192,559	22,065,043	98.74	98.88	99.43
152,600	85.39	91.68	29.77	389,614	143,053	76.01	93.74	36.72
258,657	100.76	100.76	100.00	262,546	262,546	101.50	101.50	100.00
1,023,310	104.27	104.53	97.44	1,089,291	1,063,169	103.72	103.90	97.60
—	—	—	—	—	—	—	—	—
1,017,266	104.30	104.43	99.08	1,067,579	1,058,520	103.98	104.06	99.15
6,044	102.87	124.61	25.79	21,712	4,649	92.64	76.91	21.41
—	—	—	—	—	—	—	—	—
2,308,832	94.53	94.53	100.00	2,233,942	2,233,942	96.76	96.76	100.00
2,308,832	94.53	94.53	100.00	2,233,942	2,233,942	96.76	96.76	100.00
0	—	—	—	0	0	—	—	—
0	—	—	—	0	0	—	—	—
0	—	—	—	0	0	—	—	—
0	—	—	—	0	0	—	—	—
29,972	113.78	113.78	100.00	37,841	37,406	126.25	124.80	98.85
29,972	113.78	113.78	100.00	37,841	37,406	126.25	124.80	98.85
0	—	—	—	0	0	—	—	—
2,034,022	103.21	103.39	98.86	2,069,828	2,062,864	100.60	101.42	99.66
2,028,436	103.10	103.29	99.86	2,066,737	2,059,773	101.74	101.54	99.66
5,586	111.77	156.87	21.39	3,091	3,091	11.83	55.32	100.00
3,792,717	100.73	101.14	97.74	3,829,164	3,765,964	98.68	99.29	98.35
3,767,006	101.15	101.21	99.29	3,763,470	3,741,843	99.19	99.33	99.43
25,711	85.39	91.68	29.77	65,694	24,121	76.07	93.81	36.72

(つづき)

(単位：円・%)

税 目	年 度		令 和 元				
	調 定 額	収 入 額	不納欠損額	収入未済額	対 前 年 比		収入歩合
					調 定	収 入	
市 税	59,429,074,844	58,631,007,378	111,899,778	686,167,688	100.02	100.21	98.66
現年課税分	58,694,985,192	58,352,596,034	7,617,185	334,771,973	100.34	100.31	99.42
滞納繰越分	734,089,652	278,411,344	104,282,593	351,395,715	79.77	83.44	37.93
市 民 税	27,242,888,862	26,870,736,482	62,554,898	309,597,482	99.74	99.99	98.63
個 人	21,328,408,611	20,981,734,821	56,007,062	290,666,728	101.94	102.32	98.37
現年課税分	20,993,142,899	20,849,098,790	2,301,678	141,742,431	102.35	102.41	99.31
滞納繰越分	335,265,712	132,636,031	53,705,384	148,924,297	81.41	88.90	39.56
法 人	5,914,480,251	5,889,001,661	6,547,836	18,930,754	92.54	92.48	99.57
現年課税分	5,894,754,700	5,883,168,967	248,607	11,337,126	92.64	92.53	99.80
滞納繰越分	19,725,551	5,832,694	6,299,229	7,593,628	69.72	61.02	29.57
固 定 資 産 税	22,815,591,194	22,479,967,462	38,640,390	296,983,342	99.87	100.04	98.53
固定資産税	22,550,880,394	22,215,256,662	38,640,390	296,983,342	99.86	100.03	98.51
現年課税分	22,252,124,100	22,104,599,043	4,271,783	143,253,274	100.27	100.18	99.34
滞納繰越分	298,756,294	110,657,619	34,368,607	153,730,068	76.68	77.35	37.04
交 付 金	264,710,800	264,710,800	0	0	100.82	100.82	100.00
軽 自 動 車 税	1,148,141,238	1,121,155,176	3,389,562	23,596,500	105.40	105.45	97.65
—	1,126,764,938	1,099,778,876	3,389,562	23,596,500	—	—	97.60
現年課税分	1,104,318,800	1,094,572,759	66,200	9,679,841	103.44	103.41	99.12
滞納繰越分	22,446,138	5,206,117	3,323,362	13,916,659	103.38	111.99	23.19
—	21,376,300	21,376,300	0	0	—	—	100.00
市 た ば こ 税	2,218,584,249	2,218,584,249	0	0	99.31	99.31	100.00
現年課税分	2,218,584,243	2,218,584,243	0	0	99.31	99.31	100.00
滞納繰越分	6	6	0	0	—	—	—
特 別 土 地 保 有 税	0	0	0	0	—	—	—
現年課税分	0	0	0	0	—	—	—
滞納繰越分	0	0	0	0	—	—	—
入 湯 税	39,351,350	38,841,700	0	509,650	103.99	103.84	98.70
現年課税分	38,916,250	38,406,600	0	509,650	102.84	102.67	98.69
滞納繰越分	435,100	435,100	0	0	—	—	—
事 業 所 税	2,117,030,480	2,111,194,277	777,200	5,059,003	102.28	102.34	99.72
現年課税分	2,110,063,900	2,106,253,300	0	3,810,600	102.10	102.26	99.82
滞納繰越分	6,966,580	4,940,977	777,200	1,248,403	225.42	159.88	70.92
都 市 計 画 税	3,847,487,471	3,790,528,032	6,537,728	50,421,711	100.48	100.65	98.52
現年課税分	3,796,993,200	3,771,825,232	728,917	24,439,051	100.89	100.80	99.34
滞納繰越分	50,494,271	18,702,800	5,808,811	25,982,660	76.86	77.54	37.04

(単位：円・%)

2						
調 定 額	収 入 額	不納欠損額	収入未済額	対 前 年 比		収入歩合
				調 定	収 入	
58,922,817,301	58,093,977,301	117,013,582	711,826,418	99.15	99.08	98.59
58,220,648,968	57,784,882,266	3,381,041	432,385,661	99.19	99.03	99.25
702,168,333	309,095,035	113,632,541	279,440,757	95.65	111.02	44.02
26,685,175,635	26,317,927,538	63,001,111	304,246,986	97.95	97.94	98.62
21,519,122,681	21,227,908,709	59,795,111	231,418,861	100.89	101.17	98.65
21,217,313,413	21,093,376,563	2,507,841	121,429,009	101.07	101.17	99.42
301,809,268	134,532,146	57,287,270	109,989,852	90.02	101.43	44.58
5,166,052,954	5,090,018,829	3,206,000	72,828,125	87.35	86.43	98.53
5,144,005,500	5,078,904,594	0	65,100,906	87.26	86.33	98.73
22,047,454	11,114,235	3,206,000	7,727,219	111.77	190.55	50.41
22,933,282,083	22,571,610,907	40,771,208	320,899,968	100.52	100.41	98.42
22,671,621,783	22,309,950,607	40,771,208	320,899,968	100.54	100.43	98.40
22,372,553,800	22,181,132,035	695,354	190,726,411	100.54	100.35	99.14
299,067,983	128,818,572	40,075,854	130,173,557	100.10	116.41	43.07
261,660,300	261,660,300	0	0	98.85	98.85	100.00
1,224,998,396	1,201,885,679	6,317,173	16,795,544	106.69	107.20	98.11
1,160,812,796	1,137,700,079	6,317,173	16,795,544	103.02	103.45	98.01
1,137,920,800	1,130,512,569	58,800	7,349,431	103.04	103.28	99.35
22,891,996	7,187,510	6,258,373	9,446,113	101.99	138.06	31.40
64,185,600	64,185,600	0	0	300.27	300.27	100.00
2,110,092,755	2,109,978,128	0	114,627	95.11	95.10	99.99
2,110,092,755	2,109,978,128	0	114,627	95.11	95.10	99.99
0	0	0	0	—	—	—
0	0	0	0	—	—	—
0	0	0	0	—	—	—
0	0	0	0	—	—	—
19,147,550	18,802,300	0	345,250	48.66	48.41	98.20
18,637,900	18,292,650	0	345,250	47.89	47.63	98.15
509,650	509,650	0	0	—	—	—
2,069,116,403	2,054,454,443	0	14,661,960	97.74	97.31	99.29
2,064,057,400	2,049,395,440	0	14,661,960	97.82	97.30	99.29
5,059,003	5,059,003	0	0	72.62	102.39	100.00
3,881,004,479	3,819,318,306	6,924,090	54,762,083	100.87	100.76	98.41
3,830,221,500	3,797,444,387	119,046	32,658,067	100.88	100.68	99.14
50,782,979	21,873,919	6,805,044	22,104,016	100.57	116.96	43.07

12 市税当初予算額推移

年 度 税 目	平成 29			30		
	当初予算額	構成比	対前年比	当初予算額	構成比	対前年比
市 税	58,262,000	100.0	100.4	57,659,000	100.0	99.0
現年課税分	57,919,000	99.4	100.6	57,352,000	99.5	99.0
滞納繰越分	343,000	0.6	75.2	307,000	0.5	89.5
市 民 税	26,475,000	45.4	98.5	26,206,000	45.4	99.0
個 人	20,297,000	34.8	98.0	20,252,000	35.1	99.8
現年課税分	20,152,000	34.6	98.1	20,109,000	34.9	99.8
滞納繰越分	145,000	0.2	85.3	143,000	0.2	98.6
法 人	6,178,000	10.6	100.1	5,954,000	10.3	96.4
現年課税分	6,169,000	10.6	100.2	5,946,000	10.3	96.4
滞納繰越分	9,000	0.0	75.0	8,000	0.0	88.9
固 定 資 産 税	22,606,000	38.8	102.1	22,350,000	38.8	98.9
固定資産税	22,347,000	38.4	102.1	22,088,000	38.3	98.8
現年課税分	22,195,000	38.1	102.5	21,962,000	38.1	99.0
滞納繰越分	152,000	0.3	68.8	126,000	0.2	82.9
交 付 金	259,000	0.4	100.8	262,000	0.5	101.2
軽自動車税	993,000	1.7	110.6	1,077,000	1.9	108.5
軽自動車税種別割	—	—	—	—	—	—
現年課税分	988,000	1.7	110.8	1,073,000	1.9	108.6
滞納繰越分	5,000	0.0	83.3	4,000	0.0	80.0
軽自動車税環境性能割	—	—	—	—	—	—
市 た ば こ 税	2,402,000	4.1	99.8	2,268,000	3.9	94.4
特別土地保有税	0	0.0	0.0	0	0.0	0.0
現年課税分	0	0.0	0.0	0	0.0	0.0
滞納繰越分	0	0.0	0.0	0	0.0	0.0
入 湯 税	26,000	0.1	89.7	27,000	0.1	103.8
事 業 所 税	1,990,000	3.4	101.9	1,999,000	3.5	100.5
現年課税分	1,984,000	3.4	102.1	1,994,000	3.5	100.5
滞納繰越分	6,000	0.0	60.0	5,000	0.0	83.3
都 市 計 画 税	3,770,000	6.5	101.5	3,732,000	6.4	99.0
現年課税分	3,744,000	6.4	101.8	3,711,000	6.4	99.1
滞納繰越分	26,000	0.0	70.3	21,000	0.0	80.8

(单位：千円・%)

合 和 元			2			3		
当初予算額	構 成 比	対前年比	当初予算額	構 成 比	対前年比	当初予算額	構 成 比	対前年比
59,040,000	100.0	102.4	56,465,000	100.0	95.6	53,558,000	100.0	94.9
58,809,000	99.6	102.5	56,234,000	99.6	95.6	53,246,000	99.4	94.7
231,000	0.4	75.2	231,000	0.4	100.0	312,000	0.6	135.1
27,263,000	46.2	104.0	25,200,000	44.6	92.4	23,877,000	44.6	94.8
20,917,000	35.4	103.3	20,476,000	36.3	97.9	20,379,000	38.1	99.5
20,807,000	35.2	103.5	20,375,000	36.1	97.9	20,290,000	37.9	99.6
110,000	0.2	76.9	101,000	0.2	91.8	89,000	0.2	88.1
6,346,000	10.8	106.6	4,724,000	8.3	74.4	3,498,000	6.5	74.0
6,339,000	10.8	106.6	4,719,000	8.3	74.4	3,472,000	6.5	73.6
7,000	0.0	87.5	5,000	0.0	71.4	26,000	0.0	520.0
22,657,000	38.4	101.4	22,191,000	39.3	97.9	20,744,000	38.7	93.5
22,392,000	38.0	101.4	21,929,000	38.8	97.9	20,484,000	38.2	93.4
22,300,000	37.8	101.5	21,830,000	38.6	97.9	20,330,000	37.9	93.1
92,000	0.2	73.0	99,000	0.2	107.6	154,000	0.3	155.6
265,000	0.4	101.1	262,000	0.5	98.9	260,000	0.5	99.2
1,089,000	1.8	101.1	1,213,000	2.1	111.4	1,229,000	2.3	101.3
1,080,000	1.8	—	1,135,000	2.0	105.1	1,165,000	2.2	102.6
1,075,000	1.8	100.2	1,131,000	2.0	105.2	1,161,000	2.2	102.7
5,000	0.0	125.0	4,000	0.0	80.0	4,000	0.0	100.0
9,000	0.0	—	78,000	0.1	866.7	64,000	0.1	82.1
2,168,000	3.7	95.6	2,061,000	3.7	95.1	2,069,000	3.9	100.4
0	0.0	0.0	0	0.0	0.0	0	0.0	0.0
0	0.0	0.0	0	0.0	0.0	0	0.0	0.0
0	0.0	0.0	0	0.0	0.0	0	0.0	0.0
36,000	0.1	133.3	38,000	0.1	105.6	28,000	0.1	73.7
2,038,000	3.4	102.0	1,959,000	3.5	96.1	2,012,000	3.8	102.7
2,037,000	3.4	102.2	1,954,000	3.5	95.9	1,999,000	3.8	102.3
1,000	0.0	20.0	5,000	0.0	500.0	13,000	0.0	260.0
3,789,000	6.4	101.5	3,803,000	6.7	100.4	3,599,000	6.7	94.6
3,773,000	6.4	101.7	3,786,000	6.7	100.3	3,573,000	6.7	94.4
16,000	0.0	76.2	17,000	0.0	106.3	26,000	0.0	152.9

13 市税徴収に要する経費決算額推移（課税状況調から）

区 分		年 度			平 成 29			30		
		金 額	構成比	前年比	金 額	構成比	前年比			
税 収 入 額	(1) 市 税	58,317,881	81.1	99.9	58,508,278	81.1	100.3			
	(2) 個人県民税	13,593,920	18.9	101.0	13,604,040	18.9	100.1			
	(3) 合 計	71,911,801	100.0	100.1	72,112,318	100.0	100.3			
徴 税	人 件 費	(4) 基 本 給	496,528	34.4	103.5	476,445	31.2	96.0		
		(5) 諸 手 当	315,327	21.9	101.6	294,878	19.3	93.5		
		(6) そ の 他	175,349	12.2	111.0	167,581	11.0	95.6		
		(7) 小 計	987,204	68.4	104.2	938,904	61.4	95.1		
	需 用 費	(8) 旅 費	1,218	0.1	120.1	976	0.1	80.1		
		(9) 賃 金	55,789	3.9	101.1	52,380	3.4	93.9		
		(10) そ の 他	193,474	13.4	56.8	224,541	14.7	116.1		
		(11) 小 計	250,481	17.4	63.2	277,897	18.2	110.9		
	費	報 奨 金 等 経 費	(12) 前納報奨金	0	—	—	0	—	—	
			(13) 納税貯蓄 組合補助金	0	—	—	0	—	—	
			(14) 納税奨励金	0	—	—	0	—	—	
(15) そ の 他			143	0.0	—	74	0.0	—		
(16) 小 計			143	0.0	—	74	0.0	—		
そ の 他	(17) そ の 他	87,247	6.0	84.4	89,436	5.9	102.5			
	(18) 合 計	1,325,075	—	91.5	1,306,311	—	98.6			
	(19) 県民税 徴収取扱費	592,831	—	101.0	595,907	—	100.5			
	(20) (18) - (19)	732,244	—	85.0	710,404	—	97.0			
徴 収 費	(21) (18) / (3) (%)	1.8	—	—	1.8	—	—			
割 合	(22) (20) / (1) (%)	1.3	—	—	1.2	—	—			
徴 税 職 員 数	徴 税 職 員	133	—	—	130	—	—			
	そ の 他	0	—	—	0	—	—			
	(23) 合 計	133	—	—	130	—	—			
	臨 時 職 員	26	—	—	28	—	—			

※ 徴税職員数には支所職員を含めていません。

(単位：千円・%)

合 和 元			2			3 (見込)		
金 額	構成比	前年比	金 額	構成比	前年比	金 額	構成比	前年比
58,631,007	80.8	100.2	58,093,977	80.5	99.1	53,558,000	79.8	92.2
13,919,185	19.2	102.3	14,083,435	19.5	101.2	13,521,025	20.2	96.0
72,550,192	100.0	100.6	72,177,412	100.0	99.5	67,079,025	100.0	92.9
477,982	33.5	100.3	484,589	33.8	101.4	510,639	35.6	105.4
290,673	20.4	98.6	298,634	20.8	102.7	302,953	21.1	101.4
163,837	11.5	97.8	166,561	11.6	101.7	199,079	13.9	119.5
932,492	65.3	99.3	949,784	66.2	101.9	1,012,671	70.5	106.6
873	0.1	89.4	131	0.0	15.0	1,314	0.1	1003.1
49,423	3.5	94.4	56,256	3.9	113.8	63,449	4.4	112.8
339,319	23.8	151.1	232,115	16.2	68.4	259,323	18.1	111.7
389,615	27.3	140.2	288,502	20.1	74.0	324,086	22.6	112.3
0	—	—	0	—	—	0	—	—
0	—	—	0	—	—	0	—	—
0	—	—	0	—	—	0	—	—
0	—	—	110	—	—	110	0.0	—
0	—	—	110	—	—	110	0.0	—
90,779	6.4	101.5	84,075	5.9	92.6	98,707	6.9	117.4
1,412,886	—	108.2	1,322,471	—	93.6	1,435,574	—	108.6
597,184	—	100.2	602,084	—	100.8	601,213	—	99.9
815,702	—	114.8	720,387	—	88.3	834,361	—	115.8
1.9	—	—	1.8	—	—	2.1	—	—
1.4	—	—	1.2	—	—	1.6	—	—
129	—	—	133	—	—	132	—	—
0	—	—	0	—	—	0	—	—
129	—	—	133	—	—	132	—	—
26	—	—	30	—	—	30	—	—

14 市税月別収入額推移

年度 月	平成 29		30		令和元		2	
	千円	構成比	千円	構成比	千円	構成比	千円	構成比
4	338,415	0.6	353,780	0.6	418,006	0.7	661,288	1.1
5	6,521,731	11.2	7,020,502	12.0	7,279,660	12.4	6,557,353	11.3
6	14,573,292	25.0	14,545,764	24.9	14,166,159	24.2	14,827,275	25.5
7	3,600,488	6.2	3,623,076	6.2	3,851,922	6.6	3,721,097	6.4
8	6,022,912	10.3	5,842,873	10.0	5,568,064	9.5	5,891,104	10.1
9	2,484,961	4.3	2,396,033	4.1	3,077,774	5.2	2,649,011	4.6
10	2,154,625	3.7	2,257,295	3.9	2,107,259	3.6	1,822,237	3.1
11	3,012,643	5.2	3,007,711	5.1	2,473,816	4.2	2,889,255	5.0
12	6,443,510	11.0	3,539,663	6.0	3,847,760	6.6	6,414,271	11.0
1	2,999,836	5.1	5,866,021	10.0	5,339,225	9.1	2,252,907	3.9
2	2,690,582	4.6	2,670,347	4.6	2,162,312	3.7	2,548,853	4.4
3	5,888,140	10.1	5,753,824	9.8	6,903,017	11.8	6,445,752	11.1
4	1,511,741	2.6	1,554,501	2.7	1,400,165	2.4	1,341,917	2.3
5	75,005	0.1	76,888	0.1	35,868	0.1	71,657	0.1
合計	58,317,881	100.0	58,508,278	100.0	58,631,007	100.0	58,093,977	100.0

II 市 民 税



1 個人市民税現年度当初課税額推移（課税状況調から）

（単位：千円・％）

区分	年度		平成 29		30		令和 元		2		3	
			課税額	前年比	課税額	前年比	課税額	前年比	課税額	前年比	課税額	前年比
普通徴収 (※)	均等割額		251,838	96.8	219,088	87.0	218,748	99.8	216,562	99.0	214,358	99.0
	所得割額		4,875,561	97.1	4,112,515	84.3	4,218,015	102.6	4,327,790	102.6	4,295,155	99.2
	計		5,127,399	97.1	4,331,603	84.5	4,436,763	102.4	4,544,352	102.4	4,509,513	99.2
給与からの特別徴収	均等割額		403,487	102.6	441,504	109.4	447,240	101.3	451,327	100.9	453,832	100.6
	所得割額		14,733,327	102.3	15,613,806	106.0	15,943,776	102.1	15,977,351	100.2	15,766,225	98.7
	計		15,136,814	102.3	16,055,310	106.1	16,391,016	102.1	16,428,678	100.2	16,220,057	98.7
合計	均等割額		655,325	100.3	660,592	100.8	665,988	100.8	667,889	100.3	668,190	100.0
	所得割額		19,608,888	101.0	19,726,321	100.6	20,161,791	102.2	20,305,141	100.7	20,061,380	98.8
	計		20,264,213	101.0	20,386,913	100.6	20,827,779	102.2	20,973,030	100.7	20,729,570	98.8
	(退職所得)		(88,037)	(81.7)	(81,681)	(92.8)	(99,164)	(121.4)	(91,826)	(92.6)	(67,678)	(73.7)

※普通徴収の課税額には、公的年金からの特別徴収分を含む。

2 個人市民税現年度当初納税義務者推移（課税状況調から）

（単位：人・％）

区分	年度		平成 29		30		令和 元		2		3	
	納 義務者数	税 前年比	納 義務者数	税 前年比	納 義務者数	税 前年比	納 義務者数	税 前年比	納 義務者数	税 前年比	納 義務者数	税 前年比
普通徴収 （※）	均等割のみの者	9,637	95.1	9,220	95.7	9,316	101.0	9,858	105.8	15,275	155.0	
	均等割・所得割の者	62,497	96.8	53,522	85.6	53,315	99.6	52,146	97.8	46,082	88.4	
	計	72,134	96.6	62,742	87.0	62,631	99.8	62,004	99.0	61,357	99.0	
給与からの特別徴収	均等割のみの者	3,403	105.8	4,367	128.3	4,280	98.0	5,140	120.1	4,950	96.3	
	均等割・所得割の者	112,016	102.7	121,961	108.9	123,648	101.4	123,956	100.2	124,851	100.7	
	計	115,419	102.7	126,328	109.5	127,928	101.3	129,096	100.9	129,801	100.5	
合計	均等割のみの者	13,040	97.7	13,587	104.2	13,596	100.1	14,998	110.3	20,225	134.9	
	均等割・所得割の者	174,513	100.5	175,483	100.6	176,963	100.8	176,102	99.5	170,933	97.1	
	計	187,553	100.3	189,070	100.8	190,559	100.8	191,100	100.3	191,158	100.0	
給与特別徴収義務者数	9,731	103.7	11,770	121.0	11,893	101.0	11,819	99.4	11,875	100.5		

※普通徴収の納税義務者数には、公的年金からの特別徴収者を含む。

3 個人市民税最終調定額推移（現年課税分）

（単位：千円・％）

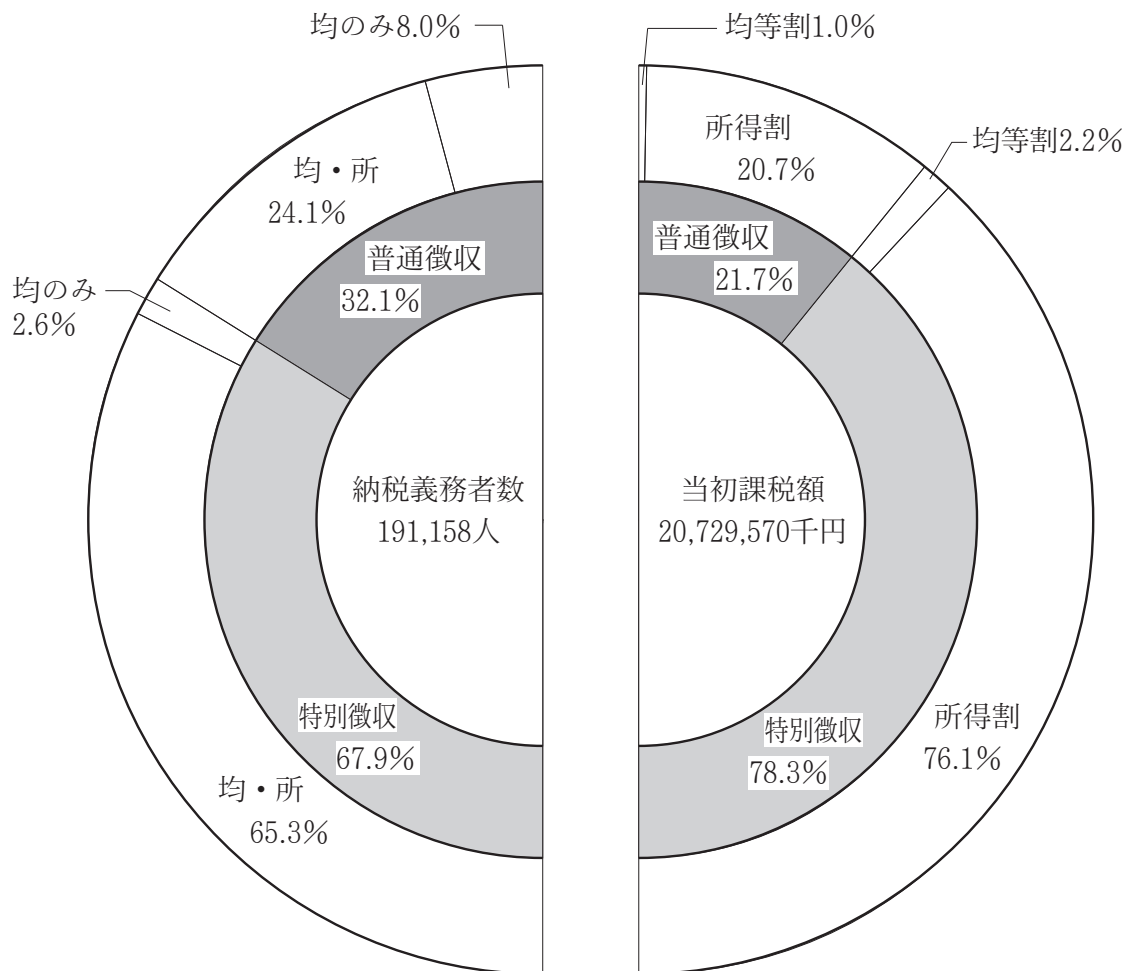
区 分	平成 29			30			令和 元			2		
	調定額	前年比	対当初	調定額	前年比	対当初	調定額	前年比	対当初	調定額	前年比	対当初
	均等割額	658,860	100.0		663,390	100.7		668,250	100.7		670,976	100.4
所得割額	19,858,713	101.1		19,847,266	99.9		20,324,893	102.4		20,546,337	101.1	
（内退職所得）	(169,257)	(101.0)		(132,076)	(78.0)		(176,322)	(133.5)		(196,776)	(111.6)	
合 計	20,517,573	101.1	101.2	20,510,656	100.0	101.3	20,993,143	102.4	101.0	21,217,313	101.1	101.3

4 個人市民税最終納税義務者推移（現年課税分）

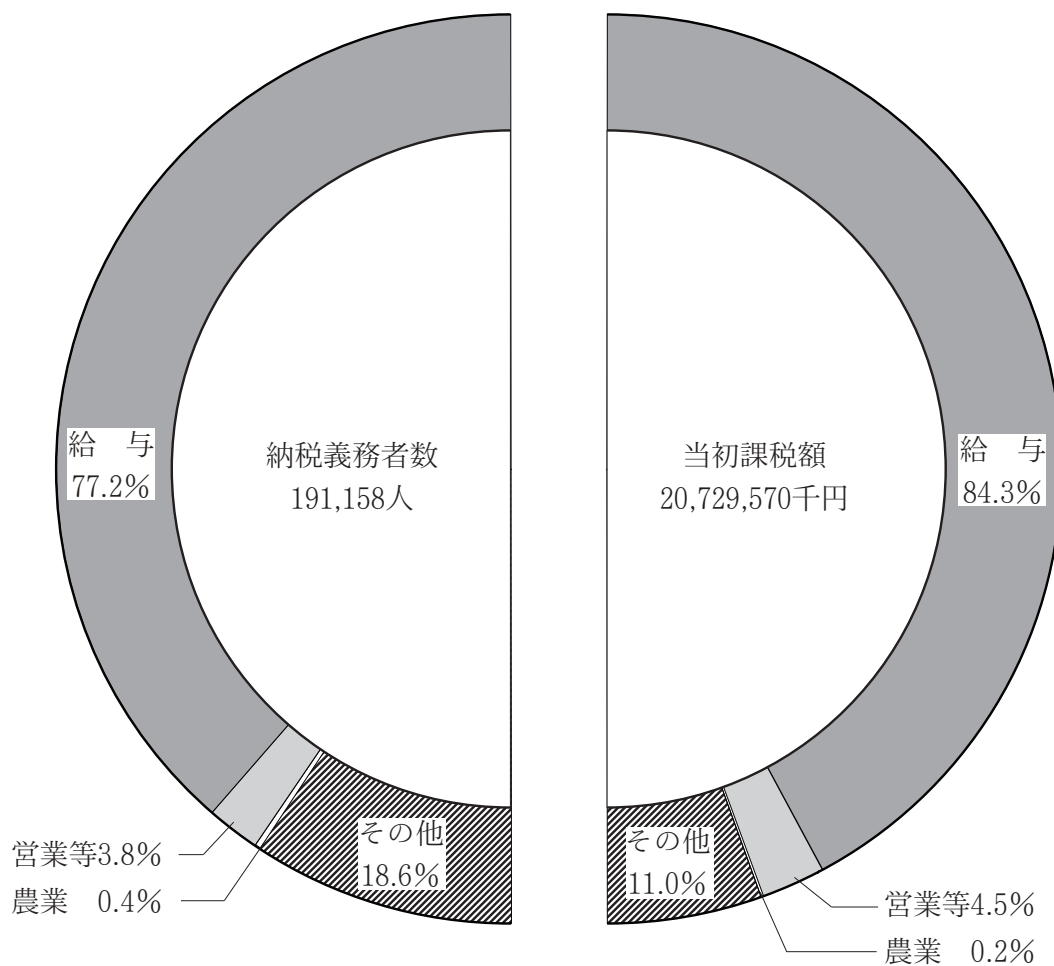
（単位：人・％）

区 分	平成 29			30			令和 元			2		
	納税義務者数	前年比	対当初	納税義務者数	前年比	対当初	納税義務者数	前年比	対当初	納税義務者数	前年比	対当初
	均等割のみの者	13,408	99.0		13,733	102.4		13,839	100.8		15,312	110.6
所得割のみの者	1,065	91.3		928	87.1		972	104.7		980	100.8	
均等割・所得割の者	175,166	100.1		176,131	100.6		177,370	100.7		176,940	99.8	
合 計	189,639	99.9	100.7	190,792	100.6	100.7	192,181	100.7	100.6	193,232	100.5	100.9

5 令和3年度個人市民税納税義務者・課税額構成図（課税状況調から）



6 令和3年度個人市民税所得区分別納税義務者・課税額構成図（課税状況調から）



7 個人市民税所得者別当初課税額推移（課税状況調から）

区 分	平成 29			30		
	税 額	構成比	前年比	税 額	構成比	前年比
	千円	%	%	千円	%	%
給 与 所 得 者	17,153,372	84.7	101.3	17,365,702	85.2	101.2
営 業 等 所 得 者	836,814	4.1	98.8	820,422	4.0	98.0
農 業 所 得 者	58,940	0.3	106.9	45,034	0.2	76.4
そ の 他 の 所 得 者	2,215,087	10.9	99.1	2,155,755	10.6	97.3
計	20,264,213	100.0	101.0	20,386,913	100.0	100.6

8 個人市民税所得者別当初納税義務者推移（課税状況調から）

区 分	平成 29			30		
	義 務 者 数	構成比	前年比	義 務 者 数	構成比	前年比
	人	%	%	人	%	%
給 与 所 得 者	144,311	76.9	100.7	145,717	77.1	101.0
営 業 等 所 得 者	6,882	3.7	96.9	6,942	3.7	100.9
農 業 所 得 者	915	0.5	101.2	836	0.4	91.4
そ の 他 の 所 得 者	35,445	18.9	99.3	35,575	18.8	100.4
計	187,553	100.0	100.3	189,070	100.0	100.8

9 個人市民税所得者別（所得割額該当者）当初総所得金額等の推移（課税状況調から）

区 分	平成 29			30		
	金 額	構成比	前年比	金 額	構成比	前年比
	千円	%	%	千円	%	%
給 与 所 得 者	444,886,848	82.4	101.9	451,173,645	82.5	101.4
営 業 等 所 得 者	20,598,580	3.8	100.4	20,384,426	3.7	99.0
農 業 所 得 者	1,743,837	0.3	106.9	1,452,972	0.3	83.3
そ の 他 の 所 得 者	55,247,061	10.3	99.9	54,361,390	10.0	98.4
分 離 譲 渡 所 得 者	17,215,842	3.2	93.9	19,254,539	3.5	111.8
計	539,692,168	100.0	101.4	546,626,972	100.0	101.3

令和 元			2			3		
税 額	構成比	前年比	税 額	構成比	前年比	税 額	構成比	前年比
千円	%	%	千円	%	%	千円	%	%
17,728,128	85.1	102.1	17,737,375	84.6	100.1	17,473,534	84.3	98.5
869,921	4.2	106.0	877,533	4.2	100.9	929,136	4.5	105.9
48,589	0.2	107.9	39,437	0.2	81.2	53,223	0.3	135.0
2,181,141	10.5	101.2	2,318,685	11.0	106.3	2,273,677	11.0	98.1
20,827,779	100.0	102.2	20,973,030	100.0	100.7	20,729,570	100.1	98.8

令和 元			2			3		
義務者数	構成比	前年比	義務者数	構成比	前年比	義務者数	構成比	前年比
人	%	%	人	%	%	人	%	%
147,193	77.3	101.0	148,192	77.5	100.7	147,636	77.2	99.6
7,068	3.7	101.8	6,979	3.7	98.7	7,199	3.8	103.2
789	0.4	94.4	670	0.4	84.9	691	0.4	103.1
35,509	18.6	99.8	35,259	18.4	99.3	35,632	18.4	101.1
190,559	100.0	100.8	191,100	100.0	100.3	191,158	99.8	100.0

令和 元			2			3		
金額	構成比	前年比	金額	構成比	前年比	金額	構成比	前年比
千円	%	%	千円	%	%	千円	%	%
462,391,873	82.8	102.5	463,289,311	82.2	100.2	471,528,011	82.0	101.8
21,547,244	3.9	105.7	21,073,182	3.7	97.8	22,372,978	3.9	106.2
1,478,440	0.3	101.8	1,189,422	0.2	80.5	1,484,403	0.3	124.8
53,782,341	9.6	98.9	52,342,662	9.4	97.3	53,205,382	9.2	101.6
19,030,984	3.4	98.8	25,628,644	4.5	134.7	26,278,745	4.6	102.5
558,230,882	100.0	102.1	563,523,221	100.0	100.9	574,869,519	100.0	102.0

10 個人市民税課税標準額段階別所得割納税義務者推移（課税状況調から）

（単位：人・％）

課税標準額	年度		平成 29		30		令和 元		2		3	
	義務者数	構成比	義務者数	構成比	義務者数	構成比	義務者数	構成比	義務者数	構成比	義務者数	構成比
10万円以下の金額	7,388	4.2	7,470	4.3	7,485	4.3	7,356	4.2	3,888	2.3		
10万円を超え100万円以下	61,434	35.2	61,094	34.8	60,869	34.4	60,209	34.2	58,349	34.1		
100 “ 200 “	48,762	27.9	49,120	28.0	49,508	28.0	49,591	28.2	50,531	29.5		
200 “ 300 “	25,981	14.9	26,441	15.1	27,101	15.3	26,966	15.3	26,787	15.7		
300 “ 400 “	14,952	8.6	15,370	8.7	15,320	8.7	15,335	8.7	14,893	8.7		
400 “ 550 “	9,153	5.3	9,148	5.2	9,588	5.4	9,469	5.4	9,207	5.4		
550 “ 700 “	2,838	1.6	2,741	1.6	2,881	1.6	2,880	1.6	2,872	1.7		
700 “ 1,000 “	1,973	1.1	1,996	1.1	2,025	1.1	2,117	1.2	2,172	1.3		
1,000万円を超える金額	2,032	1.2	2,103	1.2	2,186	1.2	2,179	1.2	2,234	1.3		
合 計	174,513	100.0	175,483	100.0	176,963	100.0	176,102	100.0	170,933	100.0		

11 令和3年度個人市民税所得割所得区分別納税義務者調（課税状況調から）

（単位：人）

課税標準額	区 分	給 与	営 業 等	農 業	そ の 他	譲 渡	計
10万円以下の金額		1,813	240	28	1,486	321	3,888
10万円を超え100万円以下		39,794	2,179	225	15,776	375	58,349
100万円 " 200万円 "		42,915	1,468	129	5,676	343	50,531
200万円 " 300万円 "		24,303	749	68	1,402	265	26,787
300万円 " 400万円 "		13,720	407	32	570	164	14,893
400万円 " 550万円 "		8,332	336	26	377	136	9,207
550万円 " 700万円 "		2,431	159	8	209	65	2,872
700万円 " 1,000万円 "		1,753	154	8	187	70	2,172
1,000万円を超える金額		1,717	225	3	133	156	2,234
合 計		136,778	5,917	527	25,816	1,895	170,933

12 個人市民税所得控除額推移（課税状況調から）

区 分	平成 29		30	
	控 除 額	前 年 比	控 除 額	前 年 比
雑 損 控 除	11,832	26.9	11,566	97.8
医 療 費 控 除	3,126,022	99.1	3,247,856	103.9
社 会 保 険 料 控 除	93,617,549	103.2	95,775,984	102.3
小規模企業共済等掛金控除	1,475,608	108.0	1,806,934	122.5
生 命 保 険 料 控 除	6,555,361	102.0	6,701,474	102.2
地 震（損害）保 険 料 控 除	315,346	102.0	316,645	100.4
障 害 者 控 除	2,414,120	96.4	2,391,250	99.1
寡 婦 控 除	865,620	101.4	873,220	100.9
寡 夫 控 除	82,160	98.4	80,080	97.5
ひ と り 親 控 除	—	—	—	—
勤 労 学 生 控 除	2,080	133.3	1,820	87.5
配 偶 者 控 除	13,633,390	97.0	13,293,750	97.5
配 偶 者 特 別 控 除	1,285,430	98.3	1,236,680	96.2
扶 養 控 除	13,057,160	97.7	12,931,600	99.0
基 礎 控 除	57,589,290	100.5	57,909,390	100.6
計	194,030,968	101.3	196,578,249	101.3
納 税 義 務 者 一 人 当 たり	1,035	101.1	1,040	100.5

13 個人市民税所得控除等人員推移（課税状況調から）

区 分	平成 29		30		
	人 員	前 年 比	人 員	前 年 比	
所得控除を行った納税義務者数	雑 損 控 除	27	35.5	39	144.4
	医 療 費 控 除	16,509	100.1	17,259	104.5
	社 会 保 険 料 控 除	168,873	100.8	170,238	100.8
	小規模企業共済等掛金控除	4,346	114.3	6,920	159.2
	生 命 保 険 料 控 除	132,822	100.8	134,205	101.0
	地 震（損害）保 険 料 控 除	33,955	102.4	34,780	102.4
	寄 附 金 控 除	4,815	151.8	5,834	121.2
	障 害 者 控 除	7,073	96.2	7,032	99.4
	寡 婦 控 除	3,093	101.4	3,111	100.6
	寡 夫 控 除	316	98.4	308	97.5
	ひ と り 親 控 除	—	—	—	—
	勤 労 学 生 控 除	8	133.3	7	87.5
	配 偶 者 控 除	40,073	97.0	39,015	97.4
	配 偶 者 特 別 控 除	5,504	98.3	5,355	97.3
	扶 養 控 除	25,164	98.7	25,102	99.8
	配 当 控 除	2,809	99.0	2,876	102.4
住 宅 借 入 金 等 特 別 控 除	5,522	105.1	6,266	113.5	
障 害 者 控 除 対 象 人 員	納 税 義 務 者	3,071	98.1	3,082	100.4
	扶 養 親 族 及 び 配 偶 者	4,392	95.4	4,321	98.4

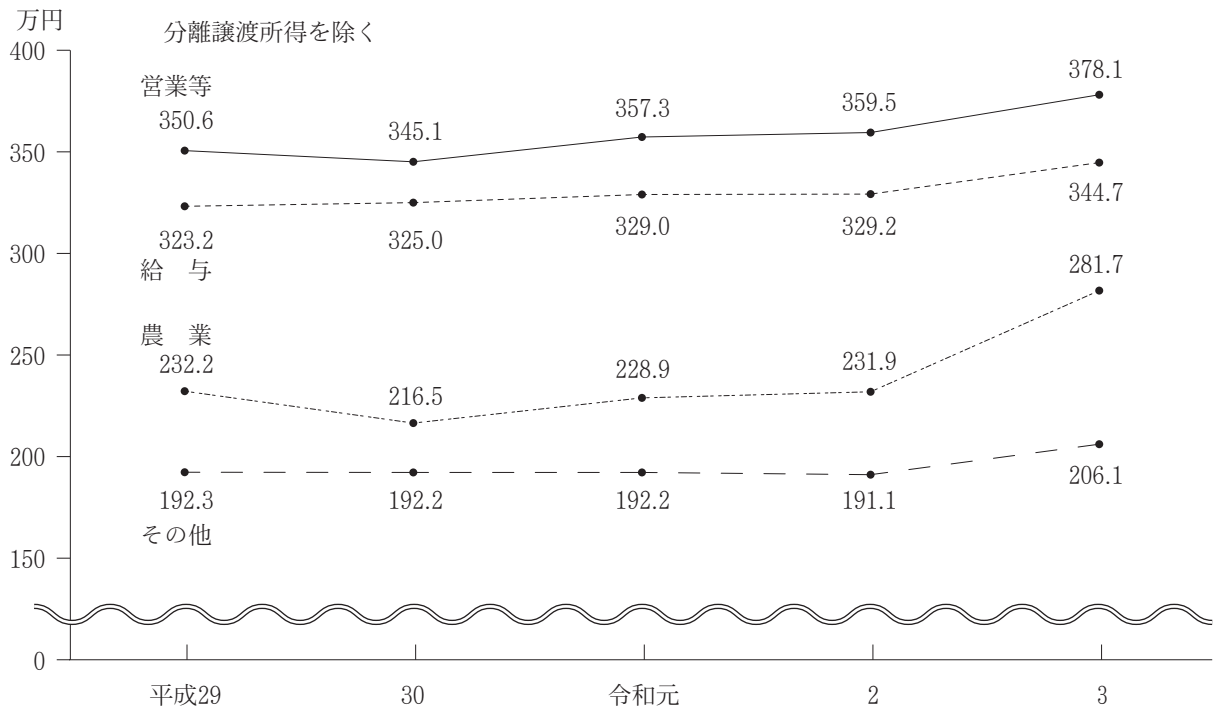
所得割分（単位：千円・％）

令和 元		2		3	
控 除 額	前 年 比	控 除 額	前 年 比	控 除 額	前 年 比
9,811	84.8	276,470	2818.0	51,207	18.5
3,258,915	100.3	3,233,847	99.2	2,918,926	90.3
97,516,578	101.8	97,602,980	100.1	97,773,738	100.2
2,254,689	124.8	2,490,389	110.5	2,759,341	110.8
6,793,845	101.4	6,787,413	99.9	6,753,145	99.5
322,429	101.8	317,943	98.6	325,192	102.3
2,362,770	98.8	2,323,680	98.3	2,276,710	98.0
886,220	101.5	887,740	100.2	359,580	40.5
84,760	105.8	80,860	95.4	—	—
—	—	—	—	569,400	—
3,380	185.7	3,900	115.4	780	20.0
11,933,820	89.8	11,468,350	96.1	10,393,540	90.6
3,086,930	249.6	3,067,820	99.4	3,066,080	99.9
12,760,160	98.7	12,447,800	97.6	11,996,380	96.4
58,397,790	100.8	58,113,660	99.5	73,240,720	126.0
199,672,097	101.6	199,102,852	99.7	212,484,739	106.7
1,048	100.8	1,042	99.4	1,112	106.7

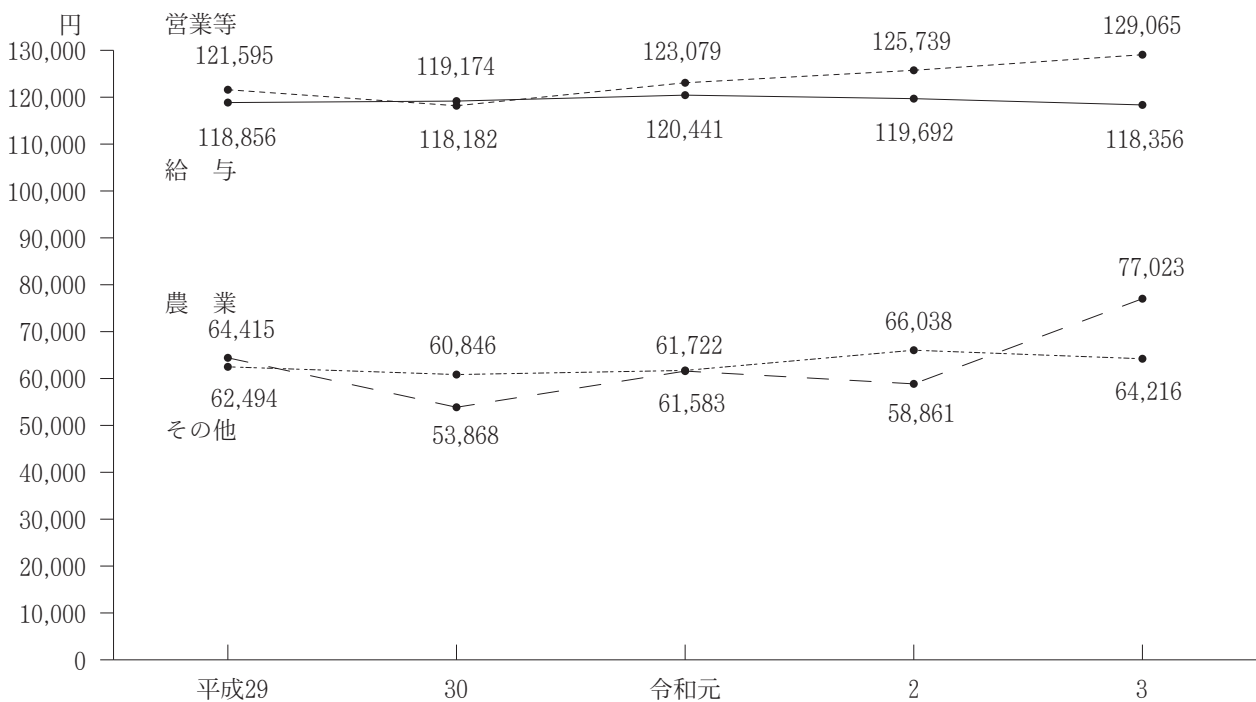
（単位：人・％）

令和 元		2		3	
人 員	前 年 比	人 員	前 年 比	人 員	前 年 比
23	59.0	175	760.9	58	33.1
17,151	99.4	16,631	97.0	15,165	91.2
171,587	100.8	170,768	99.5	167,359	98.0
9,295	134.3	10,707	115.2	12,010	112.2
135,410	100.9	134,606	99.4	133,303	99.0
36,454	104.8	36,773	100.9	37,751	102.7
7,691	131.8	8,467	110.1	11,563	136.6
6,920	98.4	6,853	99.0	6,676	97.4
3,159	101.5	3,167	100.3	1,383	43.7
326	105.8	311	95.4	—	—
—	—	—	—	1,898	—
13	185.7	15	115.4	3	20.0
35,149	90.1	33,705	95.9	30,619	90.8
10,611	198.2	10,569	99.6	10,686	101.1
24,970	99.5	24,467	98.0	23,613	96.5
2,981	103.7	2,900	97.3	2,882	99.4
6,795	108.4	6,960	102.4	7,358	105.7
3,042	98.7	3,049	100.2	2,982	97.8
4,242	98.2	4,148	97.8	4,037	97.3

14 個人市民税所得区分別所得割納税義務者一人当たり所得額推移（課税状況調から）



15 個人市民税所得区分別納税義務者一人当たり課税額推移（課税状況調から）



16 令和3年度個人市民税所得者区別所得割額等調（課税状況調から）

区分	所得者別					計
	給与所得者	営業等所得者	農業所得者	その他の所得者	短期及び長期譲渡所得の分離課税者	
納税者数	128,122	5,458	488	24,291	1,852	160,211
資格者	8,656	459	39	1,525	43	10,722
計	136,778	5,917	527	25,816	1,895	170,933
総所得金額	471,528,011	22,372,978	1,484,403	53,205,382	10,220,549	558,811,323
山林所得						0
退職所得						0
分離短期譲渡所得					33,531	33,531
分離長期譲渡所得					8,199,581	8,199,581
土地等に係る事業所得						0
株式等に係る譲渡所得等					7,476,109	7,476,109
上場株式等に係る配当所得					180,399	180,399
先物取引に係る雑所得等					168,576	168,576
計	471,528,011	22,372,978	1,484,403	53,205,382	26,278,745	574,869,519
所得控除額(千円)	176,901,264	7,396,741	614,711	24,955,971	2,616,052	212,484,739
課税標準額(千円)	294,626,747	14,976,237	869,692	28,249,411	23,662,693	362,384,780
所得割額(千円)	16,698,505	848,611	50,472	1,597,974	865,333	20,060,895
所得割額の構成比(%)	83.24	4.23	0.25	7.97	4.31	100.00
平均税率(%)	5.7	5.7	5.8	5.7	3.7	5.5

17 個人県民税最終調定額推移（現年課税分）

（単位：千円・％）

区分	年度	平成 29		30		令和 元		2		3（当初）	
		調定額	前年比	調定額	前年比	調定額	前年比	調定額	前年比	調定額	前年比
均等割額		377,126	100.0	379,740	100.7	382,418	100.7	384,504	100.5	382,294	100.1
所得割額		13,233,269	101.1	13,227,233	100.0	13,544,965	102.4	13,691,980	101.1	13,427,272	99.4
（内退職所得）		(112,782)	(100.3)	(87,933)	(78.0)	(117,426)	(133.5)	(131,121)	(133.5)	(39,239)	(78.3)
合計		13,610,395	101.1	13,606,973	100.0	13,927,383	102.4	14,076,484	101.1	13,809,566	99.4
確定あん分率		0.39880		0.39881		0.39882		0.39883		特定あん分率 0.39885	

18 令和2年度個人市民税現年度分月別調定額

（単位：千円）

	一般分	退職分離	計		一般分	退職分離	計
2年4月	16,372,637	25,506	16,398,143	11月	13,112	4,847	17,959
5月	4,493,635	49,667	4,543,302	12月	14,410	5,776	20,186
6月	17,239	16,652	33,891	3年1月	11,429	13,315	24,744
7月	27,607	27,551	55,158	2月	7,183	9,500	16,683
8月	20,000	15,883	35,883	3月	8,897	13,183	22,080
9月	21,984	5,946	27,930	4月	5,919	0	5,919
10月	11,473	8,950	20,423	5月	△ 4,988	0	△ 4,988
	合計	合計	合計		合計	合計	合計
					21,020,537	196,776	21,217,313

19 法人市民税納税義務者推移（課税状況調から）

年 度 資本金等の 額と従業員数	平成 29		30		令和 元		2		3	
	納税義務者数	構成比	納税義務者数	構成比	納税義務者数	構成比	納税義務者数	構成比	納税義務者数	構成比
	人	%	人	%	人	%	人	%	人	%
50億円超 50人超	71	0.62	71	0.62	68	0.593	72	0.629	66	0.570
10億円超 50億円以下 50人超	39	0.34	39	0.34	39	0.340	42	0.367	42	0.363
10億円超 50人以下	669	5.81	665	5.81	664	5.793	651	5.684	647	5.589
1億円超 10億円以下 50人超	89	0.77	88	0.77	92	0.803	90	0.786	93	0.803
1億円超 10億円以下 50人以下	502	4.36	508	4.44	513	4.475	519	4.531	519	4.483
1千万円超 1億円以下 50人超	188	1.63	199	1.74	197	1.719	196	1.711	192	1.658
1千万円超 1億円以下 50人以下	1,799	15.61	1,779	15.55	1,757	15.328	1,738	15.174	1,745	15.073
1千万円以下 50人超	65	0.56	69	0.60	66	0.576	77	0.672	73	0.631
上 記 以 外	8,102	70.31	8,020	70.12	8,067	70.374	8,069	70.447	8,200	70.830
合 計	11,524	100.00	11,438	100.00	11,463	100.00	11,454	100.00	11,577	100.00
前 年 比	97.49		99.25		100.22		99.92		101.07	

20 法人市民税調定額推移

(単位：千円・%)

区分	平成 29		30		令和 元		2	
	調定額	前年比	調定額	前年比	調定額	前年比	調定額	前年比
均等割額	1,477,460	98.9	1,469,220	99.4	1,475,477	100.4	1,425,749	96.6
法人税割額	4,430,341	89.4	4,893,739	110.5	4,419,278	90.3	3,718,256	84.1
合計	5,907,801	91.6	6,362,959	107.7	5,894,755	92.6	5,144,005	87.3

21 法人市民税産業分類別法人税割額推移

(単位：千円・%)

区分	平成 29		30		令和 元		2	
	調定額	前年比	調定額	前年比	調定額	前年比	調定額	前年比
農業	20,722	72.6	19,107	92.2	18,237	95.4	15,727	86.2
林業、狩猟業	7,547	87.4	4,887	64.8	6,682	136.7	5,317	79.6
漁業、水産養殖業	350	220.1	208	59.4	100	48.1	156	156.0
鉱業	3,295	206.7	1,839	55.8	2,119	115.2	3,748	176.9
建設業	621,873	107.2	570,901	91.8	637,825	111.7	588,257	92.2
製造業	473,000	82.4	602,905	127.5	690,835	114.6	470,122	68.1
卸売業、小売業	791,916	96.6	710,564	89.7	812,221	114.3	636,545	78.4
金融・保険業	1,354,417	89.9	1,701,099	125.6	1,067,543	62.8	1,066,250	99.9
不動産業	136,854	117.2	142,606	104.2	176,680	123.9	142,385	80.6
運輸・通信業	348,851	80.5	336,300	96.4	286,788	85.3	177,432	61.9
電気・ガス・水道・熱供給業	59,514	27.6	184,818	310.5	94,555	51.2	112,517	119.0
サービス業	609,276	91.1	613,414	100.7	612,948	99.9	489,356	79.8
分類不能の産業	2,725	125.9	5,091	186.8	12,747	250.4	10,445	81.9
合計	4,430,340	89.4	4,893,739	110.5	4,419,280	90.3	3,718,257	84.1

III 固定資産税 都市計画税



1 固定資産税当初納税者推移

(単位：人)

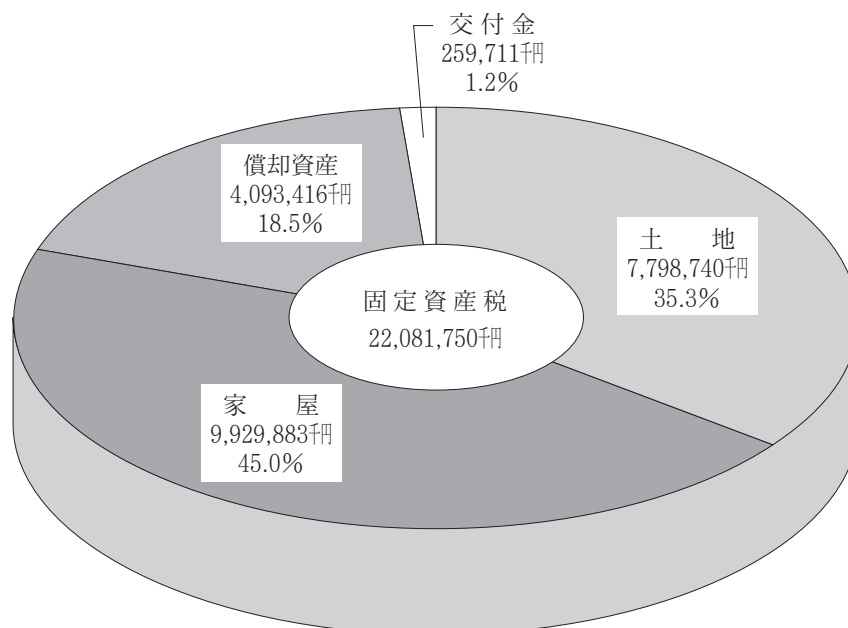
区 分 \ 年 度	平成 29	30	令和 元	2	3
土 地	113,174	113,872	114,336	114,755	115,207
家 屋	116,064	116,670	117,223	117,696	117,517
償 却 資 産	5,445	5,893	6,069	6,300	5,718
合 計	234,683	236,435	237,628	238,751	238,442

2 固定資産税当初調定額推移

(単位：千円)

区 分 \ 年 度	平成 29	30	令和 元	2	3
固 定 資 産 税	22,382,480	22,121,325	22,236,067	22,324,461	21,822,039
土 地	7,925,727	7,895,372	7,885,194	7,848,455	7,798,740
家 屋	10,322,553	10,103,078	10,297,272	10,470,145	9,929,883
償 却 資 産	4,134,200	4,122,875	4,053,601	4,005,861	4,093,416
国有資産等交付金	258,657	262,546	264,711	261,660	259,711
合 計	22,641,137	22,383,871	22,500,778	22,586,121	22,081,750
前 年 比	101.6%	98.9%	100.5%	100.4%	97.8%

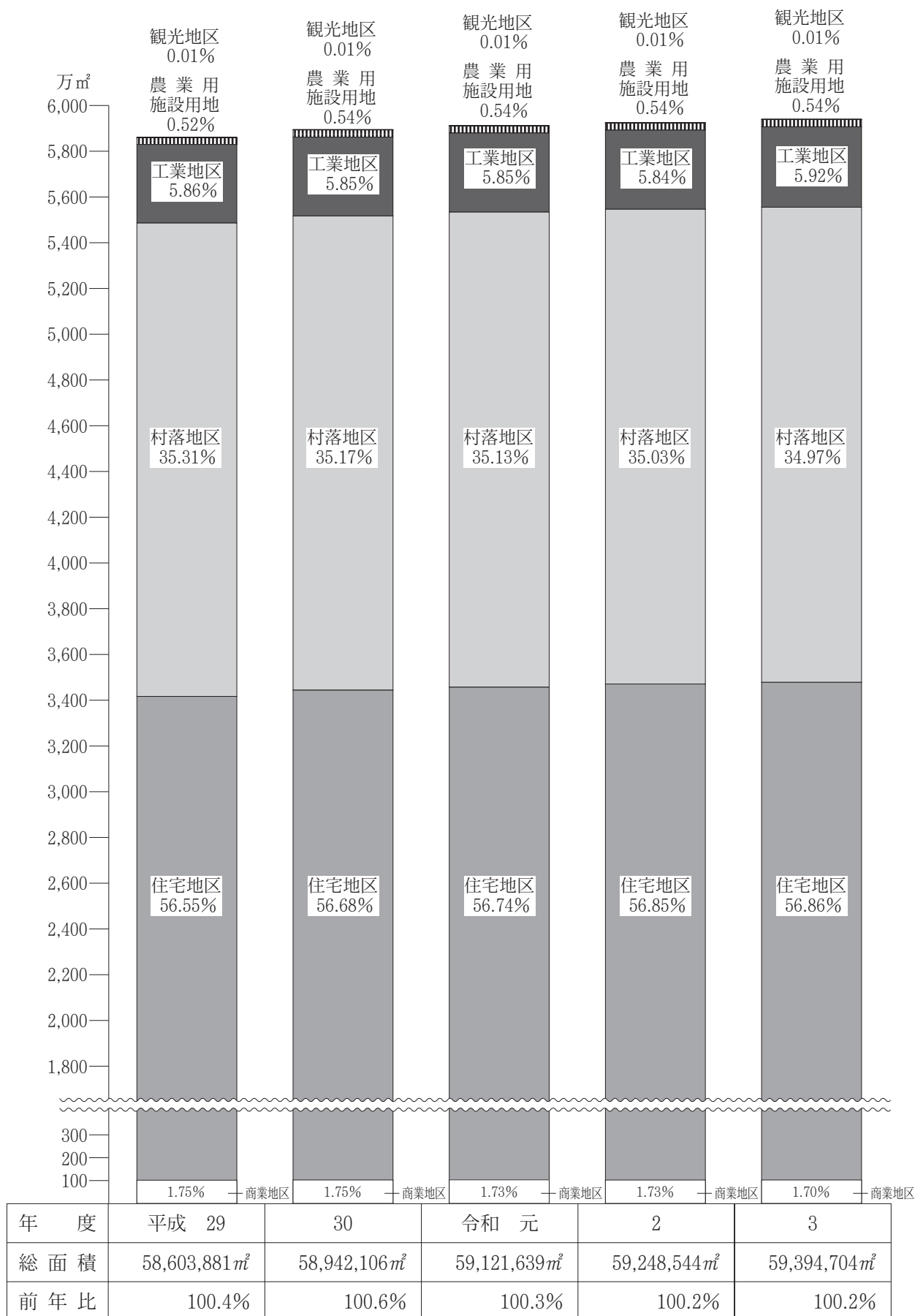
3 令和3年度固定資産税調定額構成比



4 土地面積及び評価額推移（免税点以上のもの）

年度 区分	平成 29		30		令和 元		2		3	
	面積 ㎡	評価額 千円	面積 ㎡	評価額 千円	面積 ㎡	評価額 千円	面積 ㎡	評価額 千円	面積 ㎡	評価額 千円
田	33,677,253	29,873,269	33,450,011	26,881,581	32,996,499	25,433,970	32,738,273	24,242,328	32,586,693	23,223,677
畑	67,370,682	42,815,591	66,868,151	39,729,949	65,180,134	38,060,809	64,454,109	36,406,226	64,217,188	34,559,171
宅 地	58,603,881	1,327,438,725	58,942,106	1,334,806,469	59,121,639	1,336,385,418	59,248,544	1,333,582,084	59,394,704	1,347,067,655
山 林	179,858,445	3,081,983	179,954,437	3,085,911	180,119,181	3,095,514	180,311,963	3,097,624	179,619,177	3,091,940
その他	65,374,090	89,846,344	65,511,007	88,602,160	66,452,523	88,807,477	66,901,953	88,316,260	66,934,904	89,078,777
計	404,884,351	1,493,055,912	404,725,712	1,493,106,070	403,869,976	1,491,783,188	403,654,842	1,485,644,522	402,752,666	1,497,021,220
前年比	99.74%	99.90%	99.96%	100.00%	99.79%	99.91%	99.95%	99.59%	99.78%	100.77%

5 宅地の用途別面積推移（免税点以上のもの）



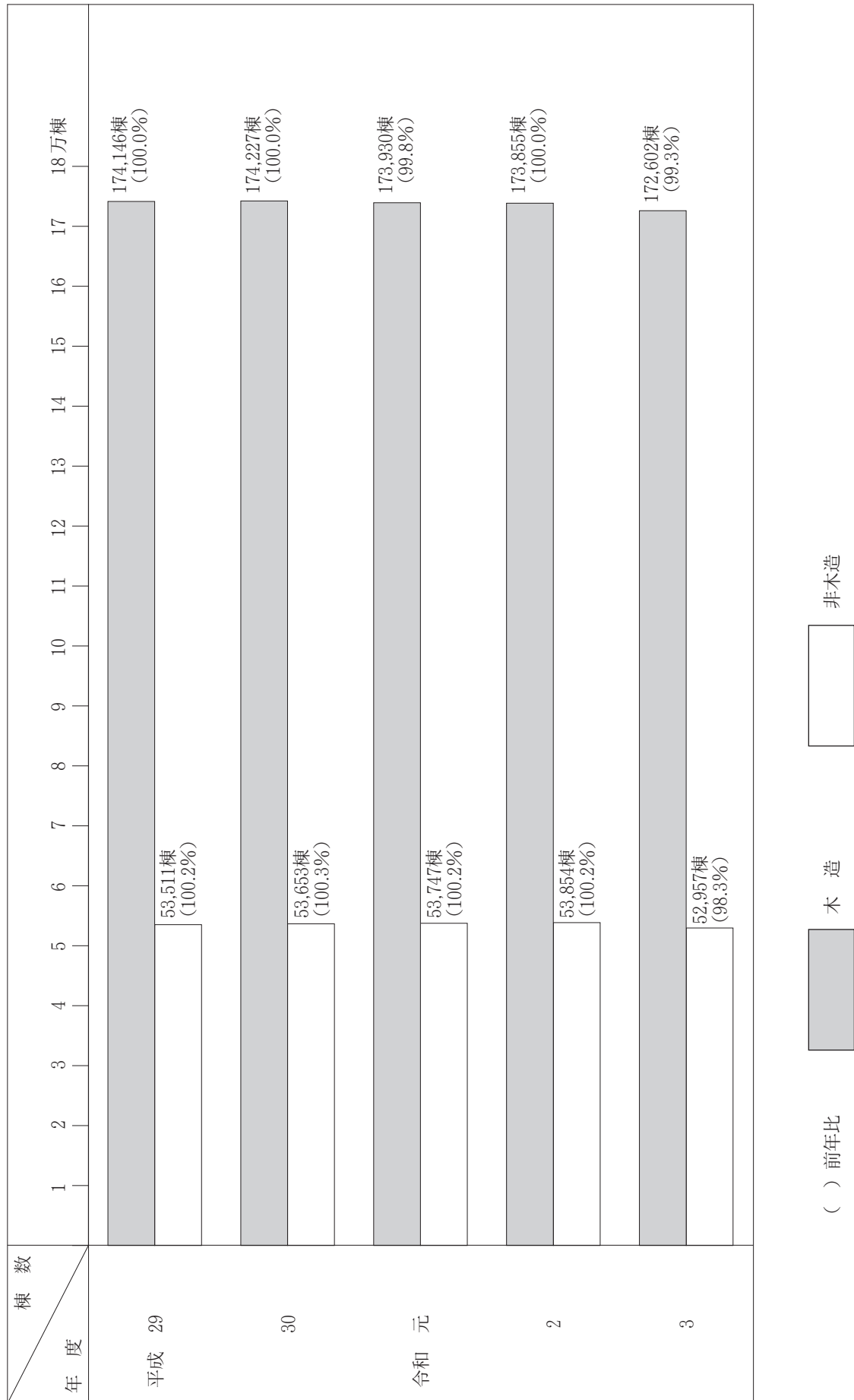
6 令和3年度土地に関する概要調査

地目	納税義務者 (法定免税点以上)				地積			積 (㎡)	
	総数	個人	法人	人	非課税地積	評価総地積	法定免税点未満	法定免税点以上	
田	一般田	14,411	14	38,668	33,386,559	2,085,214	31,301,345		
	介在田・市街化区域田	1,842	20	1,822	1,286,709	1,361	1,285,348		
畑	一般畑	20,460	68	195,324	68,775,722	6,936,011	61,839,711		
	介在畑・市街化区域畑	4,230	39	4,191	2,388,709	11,232	2,377,477		
宅地	小規模住宅用地	98,209	1,183	—	26,217,747	676,411	25,541,336		
	一般住宅用地	71,495	583	—	17,448,385	480,171	16,968,214		
	住宅用地以外の宅地	20,169	3,008	—	17,009,349	124,195	16,885,154		
	計	189,873	4,774	4,538,456	60,675,481	1,280,777	59,394,704		
塩田	0	0	0	0	0	0	0		
鉱泉地	20	14	103	214	0	214	214		
池沼	192	182	66,860	293,226	14,274	278,952			
山林	一般山林	14,016	324	141,853,049	201,791,724	22,172,547	179,619,177		
	介在山林	0	0	0	0	0	0		
牧場	0	0	0	0	0	0	0		
原野	10,491	10,250	241	24,593,460	62,489,228	9,495,888	52,993,340		
雑種地	ゴルフ場の用地	202	8	1,377,590	3,802,461	1,247	3,801,214		
	遊園地等の用地	9	7	50,157	50,157	0	50,157		
鉄道用地	単体利用	6	6	22,026	1,454,032	40	1,453,992		
	複合利用	4	4	0	21,368	0	21,368		
その他の雑種地	計	11,232	1,117	17,920,304	8,883,698	548,031	8,335,667		
	その他の雑種地	11,453	1,142	19,319,920	14,211,716	549,318	13,662,398		
その他	—	—	198,904,872	0	0	0	0		
計	267,002	260,364	6,638	389,510,712	445,299,288	42,546,622	402,752,666		

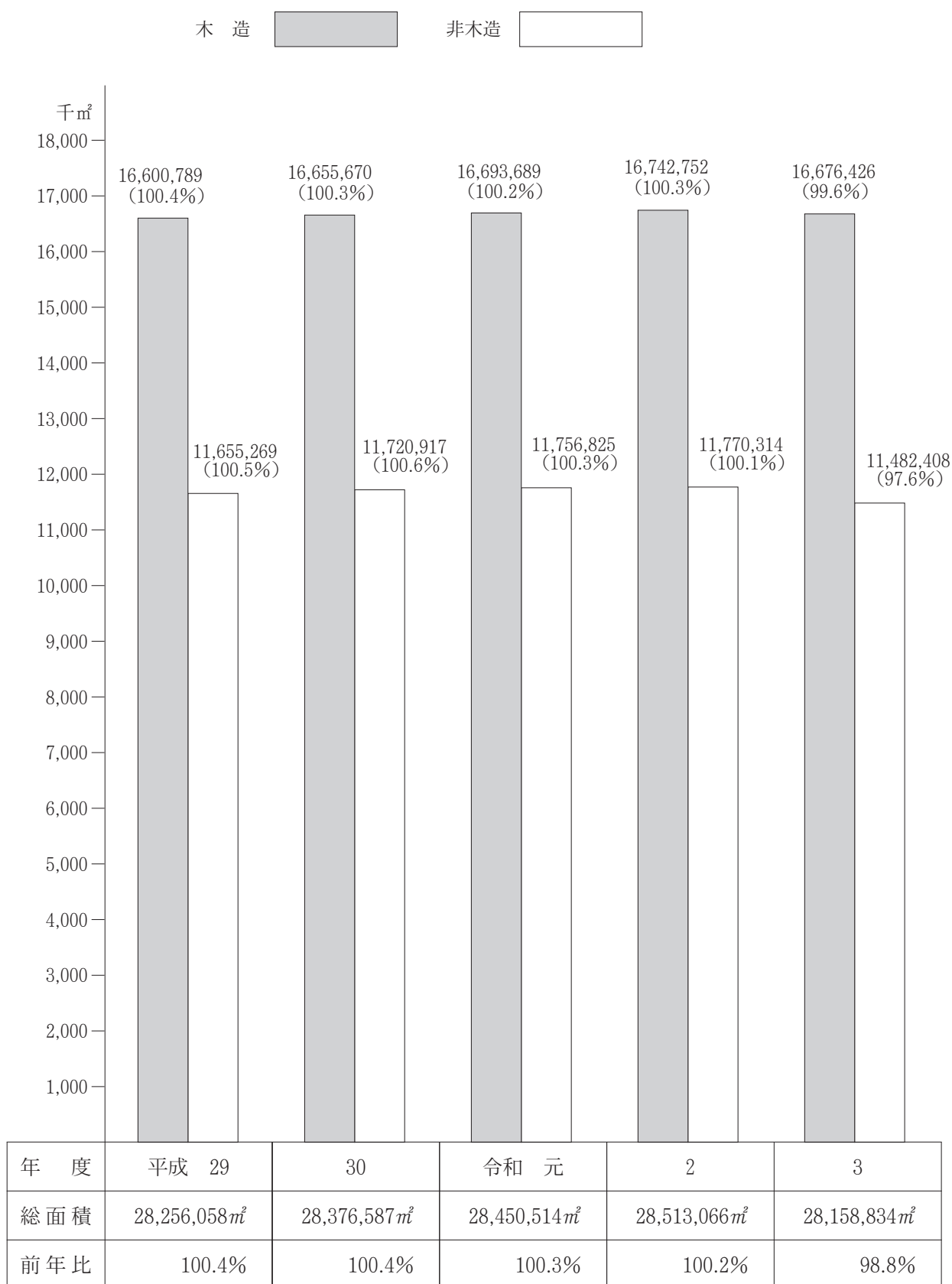
実際免税点の額 300,000円

区分 地目	決 定 価 格 (円)		筆 数		単 位 当 た り 価 格 (円/㎡)			
	総 額	法定免税 点未満 以上	法定免税 点未満 以上	課 税 地筆数	評 価 総 筆 数	法定免税 点 以 上	平均価格	最高価格
田	3,544,091	192,185	3,351,906	241	59,267	54,168	106	181
介在田・市街化区域田	19,883,208	11,437	19,871,771	0	3,241	3,187	15,453	54,090
畑	3,679,048	295,569	3,383,479	780	158,986	140,241	53	153
介在畑・市街化区域畑	31,222,832	47,140	31,175,692	0	7,819	7,683	13,071	51,710
宅	688,655,951	2,865,921	685,790,030	—	179,188	172,352	26,267	164,223
小規模住宅用地	280,114,025	861,522	279,252,503	—	126,215	121,594	16,054	128,038
一般住宅用地	382,199,728	174,606	382,025,122	—	50,360	49,128	22,470	258,685
商業地等(非住宅用地)	1,350,969,704	3,902,049	1,347,067,655	14,411	355,763	343,074	22,265	258,685
地	0	0	0	0	0	0	0	0
塩 田	8,691	0	8,691	2	26	26	40,612	550,909
鉾 泉 地	6,586	535	6,051	140	1,130	920	22	123
池 沼	3,423,208	331,268	3,091,940	8,154	164,411	139,983	17	67
山 林	0	0	0	0	0	0	0	0
介 在 山 林	0	0	0	0	0	0	0	0
牧 場	807,016	115,543	691,473	4,861	96,874	80,734	13	116
原 野	2,484,112	753	2,483,359	10	1,665	1,657	653	812
ゴルフ場の用地	325,040	0	325,040	0	41	41	6,480	31,987
遊園地等の用地	8,242,258	161	8,242,097	133	5,616	5,611	5,669	11,083
雑 種	341,595	0	341,595	0	108	108	15,986	25,166
鉄道用地	77,219,233	238,762	76,980,471	68,456	28,564	25,119	8,692	142,779
単体利用	88,612,238	239,676	88,372,562	68,599	35,994	32,536	6,235	142,779
複合利用	0	0	0	315,171	0	0	0	0
その他の雑種地	1,502,156,622	5,135,402	1,497,021,220	412,359	883,511	802,552	3,373	—
計								

7 家屋棟数推移（免税点以上のもの）（概要調査から）



8 家屋床面積推移（免税点以上のもの）（概要調書から）



9 令和3年度家屋に関する概要調書

区 分		個人が所有する家屋			法人が所有する	
		総 数	法定免税点 未満のもの	法定免税点 以上のもの	総 数	法定免税点 未満のもの
納 税 義 務 者		120,449	6,859	113,590	4,659	461
棟 数 (棟)	木 造	176,909	8,009	168,900	4,150	448
	木 造 以 外	43,538	1,753	41,785	11,999	827
	計	220,447	9,762	210,685	16,149	1,275
床 面 積 (㎡)	木 造	16,745,055	528,733	16,216,322	511,733	51,629
	木 造 以 外	5,347,255	54,384	5,292,871	6,487,326	297,789
	計	22,092,310	583,117	21,509,193	6,999,059	349,418
決 定 価 格 (千円)	木 造	277,770,704	556,009	277,214,695	8,524,802	681,885
	木 造 以 外	175,918,930	394,962	175,523,968	305,218,941	13,191,183
	計	453,689,634	950,971	452,738,663	313,743,743	13,873,068
単 位 当 り 価 格 (円)	木 造	16,588	1,052	17,095	16,659	13,207
	木 造 以 外	32,899	7,262	33,162	47,048	44,297
	計	20,536	1,631	21,049	44,827	39,703

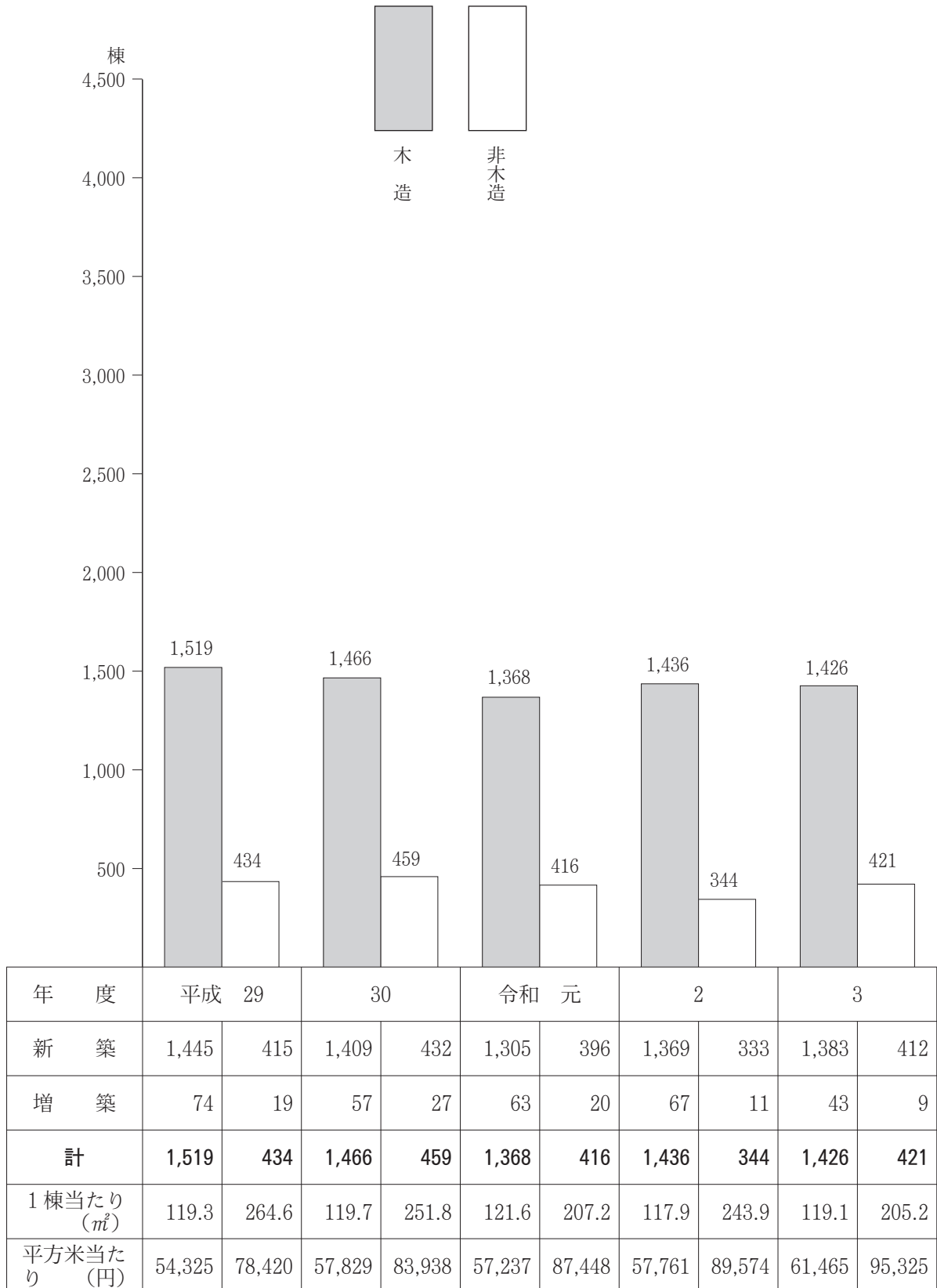
家屋	合 計		
	総 数	法定免税点 未満のもの	法定免税点 以上のもの
法定免税点 以上のもの			
4,198	125,108	7,320	117,788
3,702	181,059	8,457	172,602
11,172	55,537	2,580	52,957
14,874	236,596	11,037	225,559
460,104	17,256,788	580,362	16,676,426
6,189,537	11,834,581	352,173	11,482,408
6,649,641	29,091,369	932,535	28,158,834
7,842,917	286,295,506	1,237,894	285,057,612
292,027,758	481,137,871	13,586,145	467,551,726
299,870,675	767,433,377	14,824,039	752,609,338
17,046	16,590	2,133	17,093
47,181	40,655	38,578	40,719
45,096	26,380	15,896	26,727

非課税家屋の棟数及び床面積(m ²)	
棟 数	1,222
床 面 積	565,543

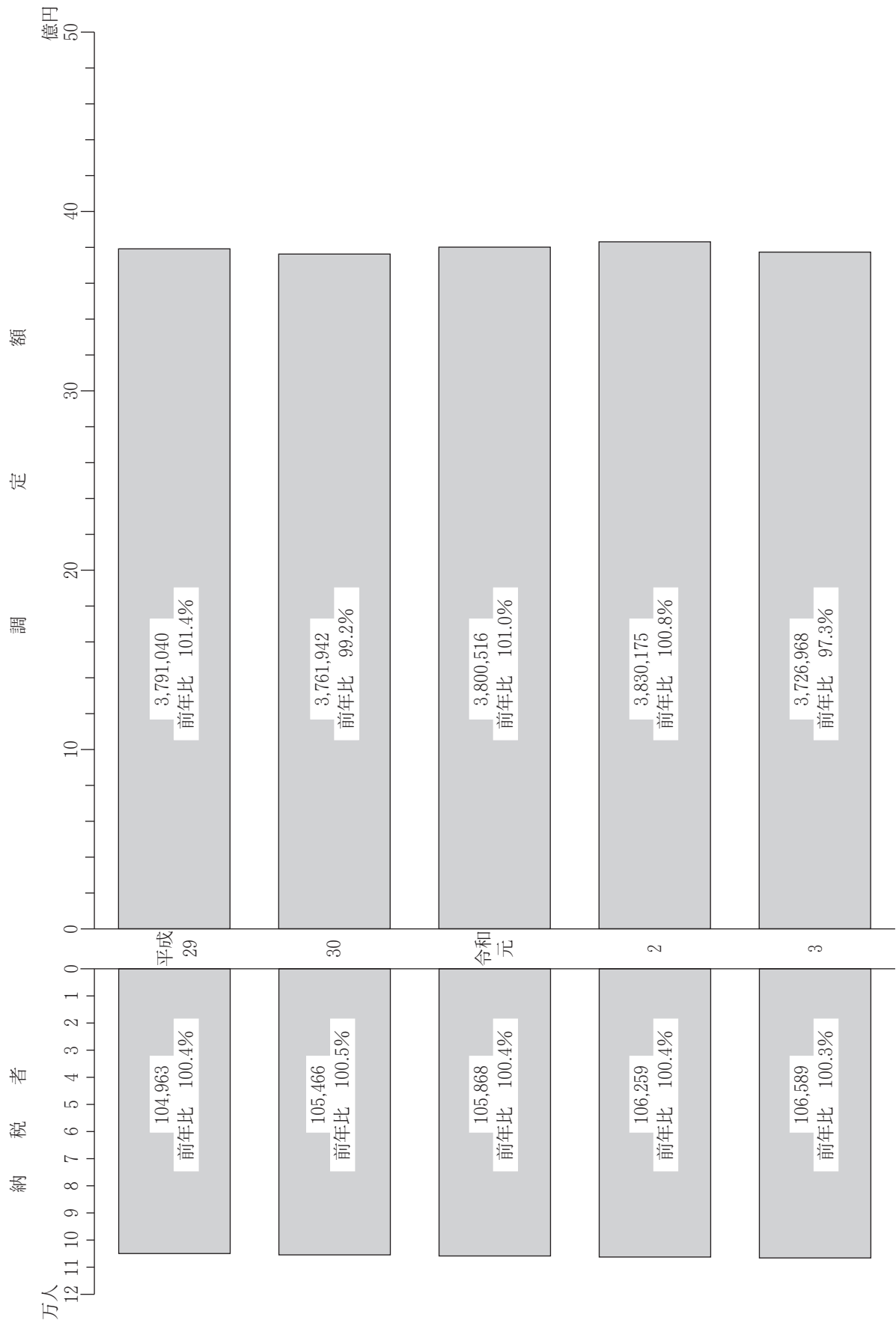
(参 考)

実際免税点の額	200,000 円
---------	-----------

10 新增築分家屋に関する推移（概要調書から）



11 都市計画税当初納税者及び調定額推移



12 償却資産推移（免税点以上のもの）（概要調書から）

種 類		年 度 区 分	平成 29		30	
			決 定 価 格 (千円)	構 成 比 (%)	決 定 価 格 (千円)	構 成 比 (%)
構 築 物			45,810,607	12.1	46,003,063	12.3
機 械 及 び 装 置			94,073,986	24.9	96,361,721	25.8
船 舶			4,290	0.0	11,765	0.0
航 空 機			8,635	0.0	8,903	0.0
車 両 及 び 運 搬 具			1,823,907	0.5	1,628,744	0.4
工 具 ・ 器 具 及 び 備 品			39,012,647	10.3	40,165,378	10.7
調 整 額						
計			180,734,072	47.8	184,179,574	49.2
法 三 八 九 条	総務大臣が価格を決定したもの		190,277,211	50.3	182,621,171	48.8
	県知事が価格を決定したもの		7,256,462	1.9	7,589,888	2.0
	小 計		197,533,673	52.2	190,211,059	50.8
法第743条第1項により県知事が 価格を決定したもの						
合 計			378,267,745	100.0	374,390,633	100.0
伸 長 率 (%)			100.3		99.0	
課 税 標 準 額			291,325,181		292,780,495	
伸 長 率 (%)			102.1		100.5	
納 税 義 務 者	個 人		1,371	28.8	1,729	32.9
	法 人		3,386	71.2	3,520	67.1
	合 計		4,757	100.0	5,249	100.0
	伸 長 率 (%)		118.0		110.3	

令和 元		2		3	
決 定 価 格 (千円)	構 成 比 (%)	決 定 価 格 (千円)	構 成 比 (%)	決 定 価 格 (千円)	構 成 比 (%)
45,235,395	12.4	45,038,929	12.5	43,202,175	12.1
96,071,262	26.3	100,020,389	27.8	102,554,046	28.8
10,005	0.0	10,631	0.0	7,658	0.0
16,079	0.0	16,609	0.0	33,350	0.0
1,803,253	0.5	1,542,026	0.4	1,588,131	0.5
38,914,388	10.7	38,594,016	10.7	37,453,156	10.5
182,050,382	49.9	185,222,600	51.4	184,838,516	51.9
175,302,279	48.0	167,666,543	46.5	163,529,546	45.9
7,728,912	2.1	7,784,988	2.1	7,859,353	2.2
183,031,191	50.1	175,451,531	48.6	171,388,899	48.1
365,081,573	100.0	360,674,131	100.0	356,227,415	100.0
97.5		98.8		98.8	
286,905,269		284,263,120		290,701,645	
98.0		99.1		102.3	
1,911	34.7	1,985	35.2	1,892	36.8
3,598	65.3	3,658	64.8	3,245	63.2
5,509	100.0	5,643	100.0	5,137	100.0
105.0		102.4		91.0	

13 令和3年度償却資産に関する概要調書

総括表

納税義務者数 (法定免税点以上のもの)	個人	1,892	(参考) 実際免税点の額 1,500,000円
	法人	3,245	
	計	5,137	

種 類	決定価格 (千円)	課税標準額 (千円)	課税標準額の内訳		
			法第349条の3、附則第15条、第15条の2又は第15条の3の規定の適用を受けるもの (イ) (千円)	(イ) 以外のもの (ロ) (千円)	
市町村長が価格等を決定したもの	構 築 物	43,202,175	41,733,691	1,391,290	40,342,401
	機 械 及 び 装 置	102,554,046	91,966,688	7,589,556	84,377,132
	船 舶	7,658	7,658		7,658
	航 空 機	33,350	33,350		33,350
	車 両 及 び 運 搬 具	1,588,131	1,561,568	24,508	1,537,060
	工 具 ・ 器 具 及 び 備 品	37,453,156	36,390,699	946,354	35,444,345
	調 整 額				
小 計 (ハ)	184,838,516	171,693,654	9,951,708	161,741,946	
法第三八九条	総務大臣が価格等を決定し、配分したもの	163,529,546	113,530,517		
	道府県知事が価格等を決定し、配分したもの	7,859,353	5,477,474		
小 計 (ニ)	171,388,899	119,007,991			
法第743条第1項の規定により道府県知事が価格等を決定したもの (ホ)					
合 計(ハ)+(ニ)+(ホ)		356,227,415	290,701,645		
同上内訳	市 町 村 分 の 額		290,701,645		
	道 府 県 分 の 額				

14 国有資産等所在市町村交付金推移

(単位：千円)

年 度	平成 29	30	令和 元	2	3
交 付 金 額	258,657	262,546	264,711	261,660	259,711
部 局 数	14	14	14	14	14
前 年 比	100.8	101.5	100.8	98.8	99.3

IV 諸 税 外 収 入 税

1 軽自動車税当初課税台数及び調定額推移（課税状況調から）

（単位：台・千円）

年度及び台数等 区 分		平成29		30		令和元		2		3		
		台数	調定額	台数	調定額	台数	調定額	台数	調定額	台数	調定額	
原動機付自転車	総排気量0.05ℓ以下のもの	14,068	28,136	13,327	26,654	12,650	25,300	11,872	23,744	11,292	22,584	
	〃 0.05ℓ～0.09ℓ 〃	1,194	2,388	1,121	2,242	1,060	2,120	1,001	2,002	1,007	2,014	
	〃 0.09ℓ超えるもの	2,304	5,530	2,437	5,849	2,550	6,120	2,641	6,338	2,774	6,658	
	ミ ニ カ ー	187	691	187	692	197	729	201	744	200	740	
	小 計	17,753	36,745	17,072	35,437	16,457	34,269	15,715	32,828	15,273	31,996	
軽自動車及び小型特殊自動車	二 輪 車	4,518	16,265	4,490	16,164	4,506	16,222	4,512	16,243	4,646	16,726	
	三 輪 車	0	0	0	0	0	0	0	0	0	0	
	三輪車（重課）	6	28	5	23	5	23	5	23	6	28	
	三 輪 車 計	6	28	5	23	5	23	5	23	6	28	
	四輪車	乗用 営業用	6	33	6	33	5	27	5	28	3	16
		乗用 自家用	61,216	440,755	55,693	400,990	49,759	358,265	43,322	311,918	37,729	271,649
		貨物 営業用	514	1,542	434	1,302	358	1,074	337	1,011	315	945
		貨物 自家用	20,080	80,320	17,975	71,900	15,714	62,856	13,276	53,104	11,281	45,124
		小 計	81,816	522,650	74,108	474,225	65,836	422,222	56,940	366,061	49,328	317,734
	四輪車（新税率）	乗用 営業用	1	7	1	7	2	14	2	14	4	28
		乗用 自家用	7,341	79,283	14,313	154,580	20,294	219,175	26,972	291,298	33,512	361,930
		貨物 営業用	78	296	144	547	208	790	267	1,015	343	1,303
		貨物 自家用	3,484	17,420	5,306	26,530	7,211	36,055	9,253	46,265	11,136	55,680
		小 計	10,904	97,006	19,764	181,664	27,715	256,034	36,494	338,592	44,995	418,941
	四輪車（重課）	乗用 営業用	0	0	0	0	0	0	0	0	1	8
		乗用 自家用	15,011	193,642	15,923	205,407	16,774	216,385	17,700	228,330	18,486	238,469
		貨物 営業用	124	558	154	693	178	801	182	819	203	913
		貨物 自家用	12,670	76,020	12,629	75,774	12,730	76,380	12,818	76,908	12,923	77,538
		小 計	27,805	270,220	28,706	281,874	29,682	293,566	30,700	306,057	31,613	316,928
	四輪車（75%軽課）	乗用 営業用	0	0	0	0	0	0	0	0	0	0
		乗用 自家用	1	3	2	5	1	3	0	0	0	0
		貨物 営業用	0	0	0	0	0	0	0	0	0	0
		貨物 自家用	0	0	0	0	0	0	0	0	2	3
		小 計	1	3	2	5	1	3	0	0	2	3
	四輪車（50%軽課）	乗用 営業用	0	0	0	0	0	0	0	0	0	0
		乗用 自家用	1,807	9,758	1,010	5,454	973	5,254	899	4,855	410	2,214
		貨物 営業用	0	0	0	0	0	0	0	0	0	0
貨物 自家用		0	0	0	0	0	0	0	0	0	0	
	小 計	1,807	9,758	1,010	5,454	973	5,254	899	4,855	410	2,214	
四輪車（25%軽課）	乗用 営業用	0	0	0	0	0	0	1	5	1	5	
	乗用 自家用	2,860	23,166	2,714	21,983	3,083	24,972	2,921	23,660	2,670	21,627	
	貨物 営業用	27	78	19	55	11	32	22	64	9	26	
	貨物 自家用	288	1,094	153	581	199	756	133	505	108	410	
	小 計	3,175	24,338	2,886	22,619	3,293	25,760	3,077	24,234	2,788	22,068	
	四 輪 車 計	125,508	923,975	126,476	965,841	127,500	1,002,839	128,110	1,039,799	129,136	1,077,888	
	雪 上 車	3	11	3	11	1	4	1	4	1	4	
	農 耕 作 業 用	5,515	13,236	5,497	13,193	5,476	13,142	5,256	12,614	5,404	12,969	
	特 殊 作 業 用	1,038	6,124	1,065	6,284	1,087	6,413	1,075	6,342	1,110	6,549	
	小 計	136,588	959,639	137,536	1,001,516	138,575	1,038,643	138,959	1,075,025	140,303	1,114,164	
	二 輪 の 小 型 自 動 車	5,081	30,486	5,107	30,642	5,139	30,834	5,151	30,906	5,224	31,344	
	合 計	159,422	1,026,870	159,715	1,067,595	160,171	1,103,746	159,825	1,138,759	160,800	1,177,504	
	前 年 対 比 （ % ）	99.9	104.4	100.2	104.0	100.3	103.4	99.8	103.2	100.6	103.4	

※ 7月1日現在 課税台数

2 市たばこ税現年度調定額推移

区 分 \ 年 度	平成28	29	30	令和元	2
課税標準数量(千本)	474,940	446,505	415,842	394,154	361,764
税 額(千円)	2,454,830	2,319,925	2,246,752	2,232,841	2,117,146
返還控除本数(千本)	2,357	2,121	2,367	2,575	2,670
返還控除金額(千円)	12,357	11,094	12,810	14,618	15,614
調 定 額(千円)	2,442,473	2,308,831	2,233,942	2,218,584	2,110,093
前 年 比(%)	96.6	94.5	96.8	99.3	95.1

(上記のうち手持品課税調定額)

区 分 \ 年 度	平成28	29	30	令和元	2
課税本数(千本)	594	508	24,302	287	19,909
調 定 額(千円)	256	218	10,540	362	8,561

※手持品課税の課税本数は重複するため、上記課税標準数量に含めていない。

3 入湯税現年度調定額推移

区 分 \ 年 度	平成28	29	30	令和元	2
特別徴収義務者数(人)	8	8	9	10	10
入 湯 客 数(人)	176,114	200,524	252,825	259,990	124,824
調 定 額(千円)	26,343	29,972	37,841	38,916	18,637
前 年 対 比(%)	96.0	113.8	126.3	102.8	47.9

4 令和2年度事業所税納税義務者等調

区 分	納 税 義務者数	事 業 所 床面積等(A)	(A)のう ち 非課税分	(A)のう ち 特例対象分	課 税 標 準	調 定 額
資 産 割	人 743	m ² 4,051,531	m ² 842,189	m ² 281,815	m ² 2,855,672	千円 1,713,370
従 業 者 割	人 141	千円 167,537,504	千円 18,792,458	千円 7,441,813	千円 140,277,911	千円 350,687
合 計	人 (760) 884	—	—	—	—	千円 2,064,057

※（ ）内実人員。課税標準は減免後の数値

5 事業所税現年度調定額推移

(単位：件・千円)

区 分	平成28		29		30		令和元		2	
	義務 者数	調 定 額	義務 者数	調 定 額	義務 者数	調 定 額	義務 者数	調 定 額	義務 者数	調 定 額
資 産 割	677	1,642,777	675	1,675,869	689	1,708,499	716	1,748,821	743	1,713,370
従 業 者 割	143	327,350	138	355,430	148	358,238	143	361,243	141	350,687
合 計	820	1,970,127	813	2,031,299	837	2,066,737	859	2,110,064	884	2,064,057
前年対比(%)		102.0		103.1		101.7		102.1		97.8

6 令和2年度事業所税業種別調定額

(単位：円・%)

業種	平成 28		29		30		令和 元		2	
	調定額	構成比	調定額	構成比	調定額	構成比	調定額	構成比	調定額	構成比
建設業	118,554,000	6.0	119,815,000	5.9	121,067,500	5.9	125,215,300	5.9	109,537,900	5.3
製造業	679,422,100	34.5	730,209,700	36.0	706,163,600	34.2	705,169,800	33.4	699,873,800	33.9
卸売・小売業	539,665,400	27.4	545,695,100	26.9	579,013,700	28.0	573,494,600	27.2	571,894,900	27.7
金融・保険業	133,911,600	6.8	142,013,300	7.0	142,976,600	6.9	143,895,900	6.8	142,037,100	6.9
不動産業	8,586,400	0.4	9,284,800	0.5	8,224,100	0.4	7,401,000	0.4	6,971,900	0.3
運輸・通信業	52,842,400	2.7	49,947,700	2.5	60,554,800	2.9	51,685,800	2.5	85,260,000	4.1
電気・ガス・水道熱供給業	16,993,800	0.9	18,137,500	0.9	18,546,000	0.9	17,940,100	0.9	17,763,300	0.9
サービス業	412,221,700	20.9	404,055,700	19.9	416,940,800	20.2	473,566,400	22.4	418,926,500	20.3
その他	7,929,800	0.4	12,140,200	0.6	13,249,600	0.6	11,695,000	0.6	11,792,000	0.6
合計	1,970,127,200	100	2,031,299,000	100	2,066,736,700	100	2,110,063,900	100	2,064,057,400	100

7 地方譲与税等決算状況

(単位：千円・%)

区分		年度	平成 28	29	30	令和 元	2
地方揮発油譲与税金	6月分		108,511	107,500	104,941	92,673	112,409
	11月分		158,553	155,071	152,074	139,711	98,983
	3月分		107,772	109,355	118,008	100,035	114,233
	計		374,836	371,926	375,023	332,419	325,625
	対前年比		95.2	99.2	100.8	88.6	98.0
自動車重量譲与税金	6月分		248,385	266,109	240,528	265,721	248,655
	11月分		369,794	376,193	376,784	399,619	388,525
	3月分		290,254	269,329	306,499	291,980	310,200
	計		908,433	911,631	923,811	957,320	947,380
	対前年比		100.6	100.4	101.3	103.6	99.0
地方道路譲与税金	6月分		0.002	0.001	0.000	0.000	0.001
	11月分		0.001	0.000	0.000	0.131	0.001
	3月分		0.001	0.000	0.000	0.002	0.002
	計		0.004	0.001	0.000	0.133	0.004
	対前年比		17.4	25.0	0.0	—	3.0
森林環境譲与税金	9月分		—	—	—	22,533	47,887
	3月分		—	—	—	22,536	47,887
	計		—	—	—	45,069	95,774
	対前年比		—	—	—	—	212.5
県民税利子割金	8月分		17,819	32,954	50,106	20,935	16,209
	12月分		13,069	40,048	30,888	15,724	15,324
	3月分		23,274	19,426	25,803	12,426	14,985
	計		54,162	92,428	106,797	49,085	46,518
	対前年比		64.8	170.7	115.5	46.0	94.8
県民税配当割金	8月分		53,214	53,648	55,304	59,608	58,290
	12月分		8,310	9,506	9,142	10,191	9,061
	3月分		104,975	157,403	116,973	146,118	137,612
	計		166,499	220,557	181,419	215,917	204,963
	対前年比		71.4	132.5	82.3	119.0	94.9
県民税株式等譲渡所得割交付金	8月分		—	—	—	—	—
	12月分		—	—	—	—	—
	3月分		96,811	239,151	152,151	123,989	236,318
	計		96,811	239,151	152,151	123,989	236,318
	対前年比		40.4	247.0	63.6	81.5	190.6
地方消費税交付金	6月分		1,041,021	1,052,953	1,121,835	1,128,057	976,647
	9月分		699,498	713,370	760,526	764,868	1,041,718
	12月分		1,340,773	1,438,257	1,449,841	1,405,144	1,444,174
	3月分		899,626	972,978	981,423	951,332	1,536,783
	計		781,874	777,020	810,252	598,987	768,778
	各月上段：一般財源		531,555	529,026	551,542	409,028	822,960
	下段：社会保障財源		1,051,907	1,120,856	1,196,011	1,204,182	1,086,293
計		7,058,076	7,363,108	7,680,849	7,275,660	8,832,706	
対前年比		89.8	104.3	104.3	94.7	121.4	
ゴルフ場利用税金	8月分		20,053	19,428	19,068	18,087	10,887
	12月分		28,401	27,783	26,818	23,955	22,337
	3月分		6,356	5,554	6,196	6,248	6,546
	計		54,811	52,765	52,082	48,290	39,770
	対前年比		101.1	96.3	98.7	92.7	82.4
自動車取得税金	8月分		67,063	116,755	99,942	120,712	—
	12月分		77,406	99,481	106,634	61,292	—
	3月分		85,121	112,677	101,039	—	—
	計		229,590	328,913	307,615	182,004	—
	対前年比		95.0	143.3	93.5	59.2	—
自動車税環境性能割金	8月分		—	—	—	—	26,393
	12月分		—	—	—	13,635	29,935
	3月分		—	—	—	30,553	31,950
	計		—	—	—	44,188	88,278
	対前年比		—	—	—	—	199.8
法人事業税交付金	8月分		—	—	—	—	365,881
	12月分		—	—	—	—	106,816
	3月分		—	—	—	—	89,732
	計		—	—	—	—	562,429
	対前年比		—	—	—	—	—
地方特例交付金 (減収補てん分)	4月分		93,161	101,505	117,900	137,405	158,638
	9月分		95,327	101,307	125,675	168,198	206,195
	計		188,488	202,812	243,575	305,603	364,833
	対前年比		104.9	107.6	120.1	125.5	119.4

8 税務関係証明書等発行推移

(単位：円・件)

区分	年度		平成 28		29		30		令和 元		2	
	手数料	件数	手数料	件数	手数料	件数	手数料	件数	手数料	件数	手数料	件数
市民税に関する証明	23,244,300	77,481	22,407,000	74,690	18,370,400	61,272	13,846,700	46,289	11,824,550		39,654	
固定資産税に関する証明	2,512,150	14,138	2,626,450	14,399	2,572,100	13,962	2,544,300	13,541	2,683,750		14,925	
納税に関する証明	2,231,700	7,439	2,199,900	7,333	2,241,900	7,473	2,021,100	6,737	2,269,500		7,565	
土地・家屋名寄帳、課税台帳、土地図面の写しの交付・閲覧	2,163,300	7,211	2,097,300	6,991	2,270,400	7,568	1,806,000	6,020	2,270,100		7,567	
合計	30,151,450	106,269	29,330,650	103,413	25,454,800	90,275	20,218,100	72,585	19,047,900		69,711	
件数の前年対比(%)		101.9		97.3		87.3		80.4			96.0	

◎市税関係証明書等手数料

営業に関する証明

1件 300円

租税公課に関する証明

1件 300円 (コンビニ交付による市民税・県民税課税内容証明書 1件 250円)

固定資産税に関する証明

1件 300円

土地・家屋名寄帳、課税台帳、土地図面の写しの交付・閲覧

1件 300円

その他の諸証明

1件 300円

固定資産課税台帳記載事項証明書は、土地は1筆、家屋は1棟をもってそれぞれ1件とし、1件を増すごとに50円を加算する。

写しの交付・閲覧は1枚1件とする。

※過去の改定の経過

昭和57年4月1日 100円から150円に [理由] 諸経費の高騰による改定

昭和59年4月1日 150円から200円に [理由] 諸経費の高騰による改定

平成6年5月1日 200円から300円に [理由] 各種手数料の一部を改定することに伴い改定

平成30年10月1日 250円 [理由] コンビニ交付における市民税・県民税課税内容証明書の交付に係る手数料の特例を新設

V 収 納



1 督促状発付及び督促手数料・延滞金推移

(1) 督促状

(単位：件)

種別	平成 28		29		30		令和 元		2	
	年度	件数	金額	件数	金額	件数	金額	件数	金額	件数
個人市県民税	42,152	39,983	35,145	35,101	30,851					
法人市民税	805	776	738	735	747					
固定資産税	39,154	38,455	37,819	39,017	33,947					
軽自動車税	18,407	18,614	16,907	16,368	14,959					
その他の	20	10	13	23	34					
計	100,538	97,838	90,622	91,244	80,538					
対前年比%	99.0	97.3	92.6	100.7	88.3					

(2) 督促手数料及び延滞金

(単位：千円)

年度	平成 28		29		30		令和 元		2	
	件数	金額	件数	金額	件数	金額	件数	金額	件数	金額
督促手数料	92,172	9,221	88,338	8,833	81,586	8,163	78,965	7,919	74,440	7,448
対前年比%	93.5	93.5	95.8	95.8	92.3	92.4	96.8	97.0	94.3	94.1
延滞金	16,530	80,740	15,410	55,562	13,801	50,781	11,276	44,056	10,547	45,168
対前年比%	89.6	70.8	93.2	68.8	83.5	62.9	81.7	86.8	93.5	102.5

2 財産差押推移

(各欄上段は件数、下段は金額)

(単位：円)

区分 年度	前年度より の繰越金 (ア)	本年度の差押	計 (イ)	本年度における差押解除			翌年度への繰越 (イ)-(エ) (ホ)	(ホ)/(イ) %	(ホ)/(ア) %
				換価・公売に よるもの (ウ)	徴収その 他によるもの (エ)	計 (ホ)			
平成 28	1,140	1,462	2,602	1,298	352	1,650	952		
	1,151,225,882	182,525,701	1,333,751,583	153,515,538	214,898,989	368,414,527	965,337,056	27.6	
29	952	1,335	2,287	1,208	315	1,523	764		
	965,337,056	310,723,766	1,276,060,822	138,185,480	229,732,902	367,918,382	908,142,440	28.8	
30	764	1,225	1,989	1,060	239	1,299	690		
	908,142,440	179,937,749	1,088,080,189	124,582,235	234,738,254	359,320,489	728,759,700	33.0	
令和元	690	1,160	1,850	978	207	1,185	665		
	728,759,700	130,338,651	859,098,351	98,816,048	55,641,648	154,457,696	704,640,655	18.0	
2	665	649	1,314	534	173	707	607		
	704,640,655	112,754,565	817,395,220	69,967,430	82,400,960	152,368,390	665,026,830	18.6	

3 戻出還付推移

(注) 還加金は還付加算金を、現は現年課税分を、滞は滞納繰越分を、
件は件数を、金は金額を表す。(単位：円)

区 分			平成 29		30		令和 元		2	
			還 付 金	還 加 金	還 付 金	還 加 金	還 付 金	還 加 金	還 付 金	還 加 金
市 県 民 税	現	件 金	9,746 92,363,035	11 36,600	5,958 57,158,360	6 12,300	7,545 79,404,060	4 5,700	6,543 73,643,473	9 31,000
	滞	件 金	46 1,032,436	1 1,700	45 762,600	2 2,700	42 1,047,400	4 6,000	59 1,378,200	12 36,200
法 市 民 人 税	現	件 金	807 57,931,300	62 221,800	714 62,610,733	43 134,500	646 68,833,400	55 172,400	1,934 95,229,210	46 336,300
	滞	件 金	0 0	1 7,900	3 75,000		1 50,000		6 302,500	
固 資 産 定 税	現	件 金	691 17,055,500	2 3,500	717 23,318,396	6 19,900	1,576 33,887,232	3 3,000	1,135 28,456,700	2 2,800
	滞	件 金	60 1,004,264	0 0	42 685,928		36 699,900		43 880,100	
軽 車 自 動 税	現	件 金	163 1,056,100		140 1,038,500		144 876,300		139 942,900	
	滞	件 金	10 55,800		4 29,600		3 31,800		10 59,100	
市 た ば こ 税	現	件 金	5 11,999		2 400				1 277	
特 保 有 土 地 税	現	件 金								
	滞	件 金								
入 湯 税	現	件 金			1 150		2 10,200			
	滞	件 金								
事 業 所 税	現	件 金	22 4,359,332	1 7,700	19 5,085,109		24 4,803,304	2 5,700	27 12,320,600	1 1,000
	滞	件 金								
督 手 数	促 料	件 金	637 67,700		523 55,400		525 56,600		566 59,700	
延 滞 金		件 金	42 90,327		20 36,568		30 190,210		45 93,751	
計		件 金	12,229 175,027,793	78 279,200	8,188 150,856,744	57 169,400	10,574 189,890,406	68 192,800	10,508 213,366,511	70 407,300

4 償還金推移

(単位：円)

年度	税目	件数	本税	督促手数料 延滞 不申告加算金	還算金	合計	対前年比%	
							件数	本税
平成 28	市 法 固 軽 そ	4,474	57,820,346	72,300	162,400	58,055,046		
	民 市 人 法 固 軽 そ	922	122,648,700	31,500	1,416,900	124,097,100		
	産 資 定 自 の	953	30,768,200	4,700	1,621,700	32,394,600		
	車 動 他 計	158	558,400	9,800	7,000	575,200		
	の 他 計	1	644,700	0	0	644,700		
		6,508	212,440,346	118,300	3,208,000	215,766,646	80.3	62.6
29	市 法 固 軽 そ	3,080	64,973,985	95,920	265,900	65,335,805		
	民 市 人 法 固 軽 そ	866	175,537,800	14,948	1,942,600	177,495,348		
	産 資 定 自 の	787	16,152,300	9,483	296,700	16,458,483		
	車 動 他 計	89	343,200	2,000	0	345,200		
	の 他 計	2	2,107,700	0	7,700	2,115,400		
		4,824	259,114,985	122,351	2,512,900	261,750,236	74.1	122.0
30	市 法 固 軽 そ	3,107	66,760,302	20,300	221,800	67,002,402		
	民 市 人 法 固 軽 そ	1,009	92,696,400	3,549	792,200	93,492,149		
	産 資 定 自 の	1,003	36,792,300	5,900	9,781,600	46,579,800		
	車 動 他 計	98	391,400	6,700	0	398,100		
	の 他 計	1	201,600	0	0	201,600		
		5,218	196,842,002	36,449	10,795,600	207,674,051	108.2	76.0
令和 元	市 法 固 軽 そ	3,064	59,476,141	83,100	131,000	59,690,241		
	民 市 人 法 固 軽 そ	1,040	107,228,900	21,700	1,032,000	108,282,600		
	産 資 定 自 の	1,189	20,364,800	6,400	6,068,700	26,439,900		
	車 動 他 計	69	377,400	2,000	0	379,400		
	の 他 計	15	4,798,906	0	5,700	4,804,606		
		5,377	192,246,147	113,200	7,237,400	199,596,747	103.0	97.7
2	市 法 固 軽 そ	3,099	64,307,335	72,023	215,200	64,594,558		
	民 市 人 法 固 軽 そ	1,023	110,076,500	37,716	1,178,400	111,292,616		
	産 資 定 自 の	981	14,593,409	230,675	670,400	15,494,484		
	車 動 他 計	161	704,600	15,900	0	720,500		
	の 他 計	20	3,697,400	0	1,000	3,698,400		
		5,285	193,379,244	356,314	2,065,000	195,800,558	98.3	100.6
								98.1

5 不納欠損処分推移

(単位：円)

税目	平成 28		29		30		令和 元		2	
	件数	金額	件数	金額	件数	金額	件数	金額	件数	金額
市民税	6,222	114,203,061	7,435	117,772,819	5,769	87,620,088	3,805	62,554,898	4,218	63,001,111
個人	6,092	104,893,269	7,354	113,776,201	5,673	81,974,947	3,723	56,007,062	4,160	59,795,111
法人	130	9,309,792	81	3,996,618	96	5,645,141	82	6,547,836	58	3,206,000
固定資産税	4,180	93,574,527	4,832	134,027,087	3,167	75,893,429	2,457	38,640,390	3,050	40,771,208
軽自動車税	1,229	4,953,196	1,245	4,972,853	965	3,922,623	627	3,389,562	927	6,317,173
入湯税	-	-	-	-	-	-	-	-	-	-
特別土地保有税	-	-	-	-	-	-	-	-	-	-
事業所税	-	-	13	20,307,236	-	-	1	777,200	-	-
都市計画税	(4,180)	15,766,866	(4,832)	22,585,116	(3,167)	12,800,817	(2,457)	6,537,728	(3,050)	6,924,090
市税計	11,631	228,497,650	13,525	299,665,111	9,901	180,236,957	6,890	111,899,778	8,195	117,013,582
対前年比%	76.2	99.3	116.3	131.1	73.2	60.1	69.6	62.1	118.9	104.6
県民税	(6,092)	69,591,507	(7,354)	75,472,302	(5,673)	54,381,795	(3,723)	37,154,821	(4,160)	39,669,448
合計	11,631	298,089,157	13,525	375,137,413	9,901	234,618,752	6,890	149,054,599	8,195	156,683,030

6 口座振替加入状況（年度末）

(1) 総 体


（単位：人・円）

年 度	種 別	人 数		金 額			口座率 (%)
		納 税 義 務 者 数	口 座 振 替 人 数	調 定 額	口 座 振 替 分 調 定 額	口 座 率 (%)	
平成 28		328,509	135,199	34,614,008,000	16,468,978,600	41.2	47.6
29		331,587	136,385	34,878,066,500	17,529,730,700	41.1	50.3
30		324,191	132,643	33,322,967,400	16,627,155,900	40.9	49.9
令和 元		324,574	131,207	33,536,593,600	16,584,791,900	40.4	49.5
2		324,154	129,952	33,938,752,200	16,893,672,000	40.1	49.8
内	市 県 民 税 （普通徴収分）※	56,029	18,436	6,595,530,500	2,854,096,400	32.9	43.3
	固 定 資 産 税 （都市計画税含む）	155,382	91,673	26,205,300,900	13,845,491,600	59.0	52.8
	記 軽 自 動 車 税	112,743	19,843	1,137,920,800	194,084,000	17.6	17.1

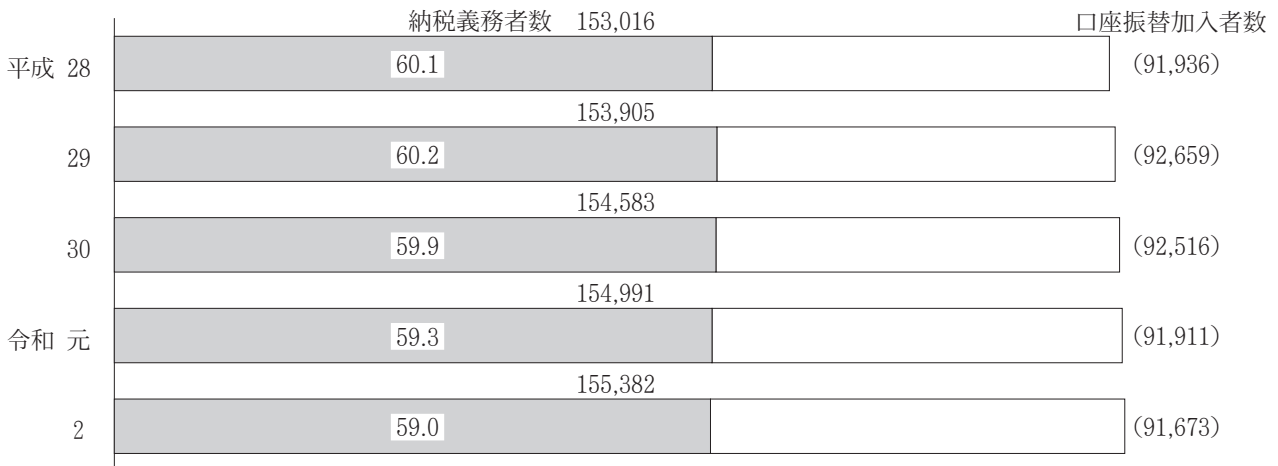
※年金特徴のみの者は、納税義務者数に含まれない。
年金特徴分調定は、含まれない。

(2) 税目別口座振替加入状況推移

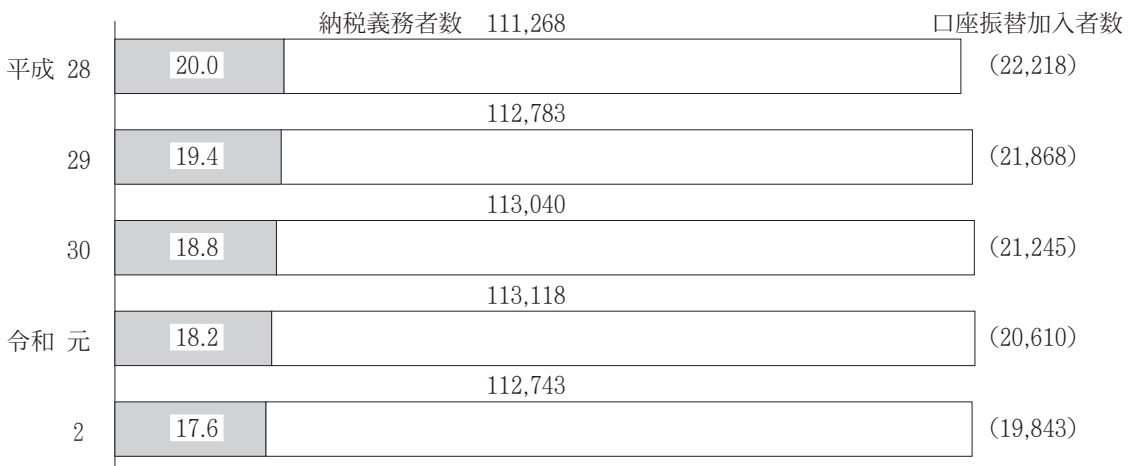
○ 市県民税（普通徴収分）



○ 固定資産税（都市計画税を含む）



○ 軽自動車税



7 県民税徴収委託金推移

(単位：円)

区分 年度	納税義務者数	平成18年度課税 以前の滞納繰越 分の払込金額に 対する額	過 誤 納 金 に 相 当 す る 額	過 誤 納 に 係 る 還 付 加 算 金 に 相 当 す る 額	配当割及び株式等 譲渡割控除額に 係る還付充当額	計
平成 28	件 187,504 562,512,000	277,927	16,941,686	68,401	6,910,005	586,710,018
29	件 189,129 567,387,000	173,593	19,809,721	106,201	5,354,916	592,831,430
30	件 189,673 569,019,000	123,301	17,352,748	98,066	9,313,818	595,906,932
令和 元	件 191,089 573,267,000	69,309	17,309,565	46,383	6,491,726	597,183,980
2	件 192,094 576,282,000	114,699	19,105,401	82,954	6,499,367	602,084,421

8 滞納整理事務推移

(単位：件)

年 度		平成 28	29	30	令和 元	2
区分						
滞 納 件 数		55,558	44,266	36,835	36,758	27,962
差 押 件 数		1,462	1,335	1,225	1,160	649
換 価 処 分 数		1,298	1,208	1,060	978	806
交 付 要 求 件 数		124	126	106	94	111
差の 押 対 象 財 産 況	電 話 加 入 権	0	0	0	0	0
	債 権	1,406	1,288	1,180	1,125	601
	不 動 産	38	36	37	29	37
	そ の 他	18	11	8	6	11

9 令和2年度公売実績

公 売 財 産	実 施 回 数	換 価 額 (円)	備 考
電 話 加 入 権	0 回	0	売却なし
不 動 産	0 回	0	売却なし
動 産	4 回	1,334,313	自動車、絵画
計	4 回	1,334,313	

※上記のうちインターネット公売は、不動産0回、動産4回実施

VI そ の 他

1 長野市の税率の変遷

税目 年度	市 民 税																									
	個 人		法 人																							
平成11 12 18	均等割 2,500円 (～15年度) 3,000円 (16年度～)	均等割 (単位：円)																								
	所得割 標準税率 (下表のとおり) (単位：％・円)	<table border="1"> <thead> <tr> <th rowspan="2">資本金等の金額</th> <th colspan="2">従業者数</th> </tr> <tr> <th>50人超</th> <th>50人以下</th> </tr> </thead> <tbody> <tr> <td>50億円超</td> <td>3,600,000</td> <td>492,000</td> </tr> <tr> <td>10億円超 50億円以下</td> <td>2,100,000</td> <td>492,000</td> </tr> <tr> <td>1億円超 10億円以下</td> <td>480,000</td> <td>192,000</td> </tr> <tr> <td>1,000万円超 1億円以下</td> <td>180,000</td> <td>156,000</td> </tr> <tr> <td>1,000万円以下</td> <td>144,000</td> <td>60,000</td> </tr> <tr> <td>その他の法人</td> <td></td> <td>60,000</td> </tr> </tbody> </table>			資本金等の金額	従業者数		50人超	50人以下	50億円超	3,600,000	492,000	10億円超 50億円以下	2,100,000	492,000	1億円超 10億円以下	480,000	192,000	1,000万円超 1億円以下	180,000	156,000	1,000万円以下	144,000	60,000	その他の法人	
資本金等の金額	従業者数																									
	50人超	50人以下																								
50億円超	3,600,000	492,000																								
10億円超 50億円以下	2,100,000	492,000																								
1億円超 10億円以下	480,000	192,000																								
1,000万円超 1億円以下	180,000	156,000																								
1,000万円以下	144,000	60,000																								
その他の法人		60,000																								
19 20	均等割 3,000円	法人税割																								
	所得割 一律6.0%	資本等の金額が1億円を超える場合 14.7% 資本等の金額が1億円以下で法人税額が1,000万円を超える場合 14.0% 資本等の金額が1億円以下で法人税額が1,000万円以下の場合 13.4% (編入日(平成17年1月1日)前の豊野町・戸隠村・鬼無里村・大岡村の区域内のみ事務所又は事業所を有する法人(平成19年3月31日決算分まで) 12.3%)																								
21 25	均等割 3,500円 所得割 一律6.0%	均等割 (単位：円)																								
		<table border="1"> <thead> <tr> <th rowspan="2">資本金等の額</th> <th colspan="2">従業者数</th> </tr> <tr> <th>50人超</th> <th>50人以下</th> </tr> </thead> <tbody> <tr> <td>50億円超</td> <td>3,600,000</td> <td>492,000</td> </tr> <tr> <td>10億円超 50億円以下</td> <td>2,100,000</td> <td>492,000</td> </tr> <tr> <td>1億円超 10億円以下</td> <td>480,000</td> <td>192,000</td> </tr> <tr> <td>1,000万円超 1億円以下</td> <td>180,000</td> <td>156,000</td> </tr> <tr> <td>1,000万円以下</td> <td>※2 144,000</td> <td>※1 60,000</td> </tr> <tr> <td>その他の法人</td> <td></td> <td>※1 60,000</td> </tr> </tbody> </table>			資本金等の額	従業者数		50人超	50人以下	50億円超	3,600,000	492,000	10億円超 50億円以下	2,100,000	492,000	1億円超 10億円以下	480,000	192,000	1,000万円超 1億円以下	180,000	156,000	1,000万円以下	※2 144,000	※1 60,000	その他の法人	
資本金等の額	従業者数																									
	50人超	50人以下																								
50億円超	3,600,000	492,000																								
10億円超 50億円以下	2,100,000	492,000																								
1億円超 10億円以下	480,000	192,000																								
1,000万円超 1億円以下	180,000	156,000																								
1,000万円以下	※2 144,000	※1 60,000																								
その他の法人		※1 60,000																								
26 30	均等割 3,500円 所得割 一律6.0%	均等割 上記に同じ ※1、2の税率変更については、上段の表のとおり 平成21年7月1日～平成24年6月30日(3年間) 平成24年7月1日～平成26年6月30日(2年間延長)																								
		法人税割 資本金等の額が1億円を超える場合 14.7% 資本金等の額が1億円以下で法人税額が1,000万円を超える場合 14.0% 資本金等の額が1億円以下で法人税額が1,000万円以下の場合 13.4% (編入日(平成22年1月1日)前の信州新町・中条村の区域内のみ事務所又は事業所を有する法人(平成24年3月31日決算分まで) 12.3%)																								
令和元		均等割 上記に同じ ※1、2の税率変更については、上段の表のとおり 令和元年7月1日～令和2年6月30日(1年延長)																								
2 3		法人税割 資本等の金額が1億円を超える場合 8.4% 資本等の金額が1億円以下で法人税額が1,000万円を超える場合 7.7% 資本等の金額が1億円以下で法人税額が1,000万円以下の場合 7.1% (令和元年10月1日以降に開始する事業年度から適用)																								
		均等割 <table border="1"> <thead> <tr> <th rowspan="2">資本金等の額</th> <th colspan="2">従業者数</th> </tr> <tr> <th>50人超</th> <th>50人以下</th> </tr> </thead> <tbody> <tr> <td>50億円超</td> <td>3,600,000円</td> <td>492,000円</td> </tr> <tr> <td>10億円超 50億円以下</td> <td>2,100,000円</td> <td>492,000円</td> </tr> <tr> <td>1億円超 10億円以下</td> <td>480,000円</td> <td>192,000円</td> </tr> <tr> <td>1,000万円超 1億円以下</td> <td>180,000円 ※150,000円</td> <td>156,000円 ※130,000円</td> </tr> <tr> <td>1,000万円以下</td> <td>144,000円 ※120,000円</td> <td>60,000円 ※50,000円</td> </tr> <tr> <td>その他の法人</td> <td></td> <td>60,000円 ※50,000円</td> </tr> </tbody> </table>			資本金等の額	従業者数		50人超	50人以下	50億円超	3,600,000円	492,000円	10億円超 50億円以下	2,100,000円	492,000円	1億円超 10億円以下	480,000円	192,000円	1,000万円超 1億円以下	180,000円 ※150,000円	156,000円 ※130,000円	1,000万円以下	144,000円 ※120,000円	60,000円 ※50,000円	その他の法人	
資本金等の額	従業者数																									
	50人超	50人以下																								
50億円超	3,600,000円	492,000円																								
10億円超 50億円以下	2,100,000円	492,000円																								
1億円超 10億円以下	480,000円	192,000円																								
1,000万円超 1億円以下	180,000円 ※150,000円	156,000円 ※130,000円																								
1,000万円以下	144,000円 ※120,000円	60,000円 ※50,000円																								
その他の法人		60,000円 ※50,000円																								
		令和2年2月1日から令和4年1月31日までの間に終了する事業年度に係るもの(中間申告においては課税標準の算定期間の末日)については※の税率を適用する 法人税割 上記に同じ																								

税目 年度	固定資産税	軽自動車税種別割 ※令和元年10月1日名称変更	市たばこ税	特別土地保有税
平成11 12 14	1.4%	原動機付自転車 50cc以下 1,000円 90cc以下 1,200円 125cc以下 1,600円 ミニカー 2,500円	(平成11年5月1日～) A 2,668円 B 1,266円	・保有 1.4% ・取得 3.0% ・遊休土地 1.4%
15 17		軽自動車及び特殊自動車 三輪 2,400円 三輪 3,100円 四輪乗用 {営業用 5,500円 {自家用 7,200円 四輪貨物 {営業用 3,000円 {自家用 4,000円	(平成15年7月1日～) A 2,977円 B 1,412円	平成15年4月1日停止 徴収猶予分については停止 を適用しない
18 21		もっぱら雪上を 走行するもの 2,400円 農耕作業用 1,600円 その他のもの 4,700円	(平成18年7月1日～) A 3,298円 B 1,564円	
22 24		二輪の小型自動車 4,000円	(平成22年10月1日～) A 4,618円 B 2,190円	
25			(平成25年4月1日～) A 5,262円 B 2,495円	
26 27				
28		原動機付自転車 50cc以下 2,000円 90cc以下 2,000円 125cc以下 2,400円 ミニカー 3,700円	(平成28年4月1日～) A 5,262円 B 2,925円	
29		軽自動車及び特殊自動車 三輪 3,600円 三輪 3,900円 四輪乗用 {営業用 6,900円 {自家用 10,800円}※ 四輪貨物 {営業用 3,800円 {自家用 5,000円}	(平成29年4月1日～) A 5,262円 B 3,355円	
30		もっぱら雪上を 走行するもの 3,600円 農耕作業用 2,400円 その他のもの 5,900円	(平成30年4月1日～) A 5,262円 B 4,000円 (平成30年10月1日～) A 5,692円 B 4,000円	
令和元			(令和元年10月1日～) 紙巻たばこ等1,000本につき 5,692円 令和元年9月30日をもってB の特例税率は廃止	
2		(令和2年10月1日～) 紙巻たばこ等1,000本につき 6,122円		
3		(令和3年10月1日～) 紙巻たばこ等1,000本につき 6,552円		

税目 年度	入 湯 税	事 業 所 税	都市計画税	鉦 産 税
平成11	1人 1泊 150円 日帰り 100円	資 産 割 床面積 1㎡当りにつき 600円	0.3%	1.0% (標準) ただし、課税標準が200 万円以下の場合は0.7%
12 ∩ 14		従業者割 給与総額の 0.25% 新 増 設 床面積 1㎡当りにつき 6,000円		
15 ∩ 17		資 産 割 床面積 1㎡当りにつき 600円		
18 ∩ 21		従業者割 給与総額の 0.25% 新 増 設 廃止 (平成15年4月1日)		
22 ∩ 24				
25				
26 ∩ 27				
28				
29				
30				
令和元				
2				
3				

2 個人市民税の所得控除等の変遷

区分	年度	平成元年	2
給与所得控除			
青色専従者控除		完全給与制	
白色専従者控除		450,000円（配偶者 600,000円）	470,000円（配偶者 800,000円）
老年者年金特別控除		廃止	
公的年金控除		平成元年度新設（70頁別表参照）	
所得控除	雑損	1. その年の損失金額－総所得金額等の合計額×10% 2. 損失の金額のうち災害関連支出の金額－50,000円 （1・2のいずれか多い方の金額）	
	医療費	医療費－保険等による補てん金－10万円と総所得金額等の合計額の5%相当額のいずれか少ない方の金額（限度額200万円）	
	社会保険料	支払金額	
	小規模企業共済掛金	支払金額	
	生命保険料	個人年金保険料（昭和60年度新設） (A). 支払生命保険料のみ ①15,000円以下…全額 ②15,001円～40,000円… (A×1/2) + 7,500円 ③40,001円～70,000円… (A×1/4) + 17,500円 ④70,001円以上…一律 35,000円 (平成3年度新設) (B). 支払個人年金保険料のみ ①18,500円以下…全額 ②18,001円～43,500円… (B×1/2) + 9,250円 ③43,501円～73,500円… (B×1/4) + 20,125円 ④73,501円以上…一律 38,500円 (A)と(B)がある場合 ①(B)が3,500円以下… (B)が(A)により求めた金額 ②(B)が3,500円以上… (A)+(B)の合計額につき (B)より求めた金額	
	損害保険料		
	寄附金	(平成2年度新設)	1. 特定寄付金(*)の合計額 2. 総所得金額等の合計額の25% (1・2のいずれか少ない方の金額)－10万円 * 地方公共団体、住所地の都道府県の共同募金会又は日本赤十字社に対する寄付金に限る
	障害者	一般 240,000円 特別 260,000円	一般 260,000円 特別 280,000円
	老年者	480,000円	
	寡婦(夫)	240,000円	一般 260,000円 特別 300,000円 寡夫 260,000円
勤労学生	240,000円	260,000円	
除	配偶者	一般配偶者 280,000円 老人配偶者 290,000円 同居特別障害配偶者 360,000円	一般 300,000円 老人 350,000円 同居特別 {一般 510,000円 障害者 {老人 560,000円
	配偶者特別	10,000円～140,000円	50,000円～300,000円
	扶養	一般扶養 280,000円 老人扶養(同居) 330,000円 老人扶養(同居以外) 290,000円 同居特別障害者扶養 360,000円	一般 300,000円 特定 350,000円 老人 {同居老親 420,000円 同居老親以外 350,000円 ※同居特別障害者の場合 210,000円加算
	基礎	280,000円	300,000円
配当控除	課税総所得金額等が1,000万円以下 1,000万円超の部分 ※証券投資信託によるものは控除なし	2.0%（県0.8%） 1.0%（県0.4%）	
障・老・寡・未の非課税限度額	1,250,000円（給与支払額 2,024,000円未満）		
配偶者控除等の適用要件である所得限度額	1. 給与所得等の場合、合計所得金額が35万円 2. 給与所得等以外の場合、合計所得金額が10万円 3. 給与所得等とそれ以外の所得からなる場合、次の計算を行った金額が10万円 給与所得等の金額×10/33＋給与所得等以外の所得金額	合計所得金額が350,000円	
勤労学生控除の所得限度額	580,000円	620,000円	
資産合算対象額	1,500万円を超える	廃止	
退職所得の特別控除	勤続年数20年以下 400,000円×勤続年数 勤続年数20年超 8,000,000円＋700,000円×（勤続年数－20年） 以上により計算した金額が800,000円に満たない場合 800,000円		

3	4	5	6	7	8	9	10																																																							
					改正 (70頁別表参照)																																																									
					500,000円 (配偶者 850,000円)																																																									
改正 (70頁別表参照)																																																														
<p>一般の生命保険料と個人年金保険料のそれぞれの支払保険料が</p> <table> <tr> <td>15,000円まで</td> <td>全 額</td> <td></td> </tr> <tr> <td>15,000円を超え 40,000円まで</td> <td>1/2 + 7,500円</td> <td></td> </tr> <tr> <td>40,000円を超え 70,000円まで</td> <td>1/4 + 17,000円</td> <td></td> </tr> <tr> <td>70,000円を超える場合</td> <td>35,000円</td> <td></td> </tr> </table> <p>それぞれの算出額の合計金額</p>								15,000円まで	全 額		15,000円を超え 40,000円まで	1/2 + 7,500円		40,000円を超え 70,000円まで	1/4 + 17,000円		70,000円を超える場合	35,000円																																												
15,000円まで	全 額																																																													
15,000円を超え 40,000円まで	1/2 + 7,500円																																																													
40,000円を超え 70,000円まで	1/4 + 17,000円																																																													
70,000円を超える場合	35,000円																																																													
<p>損害保険料 (平成3年度新設)</p> <table> <tr> <td colspan="2">支払い保険料が</td> <td></td> <td></td> <td></td> <td></td> <td></td> <td></td> </tr> <tr> <td colspan="2">短期契約 (A)</td> <td></td> <td></td> <td>長期契約 (B)</td> <td></td> <td></td> <td></td> </tr> <tr> <td>1,000円まで</td> <td>全 額</td> <td></td> <td></td> <td>5,000円まで</td> <td>全 額</td> <td></td> <td></td> </tr> <tr> <td>1,000円を超え 3,000円まで</td> <td>1/2 + 500円</td> <td></td> <td></td> <td>5,000円を超え15,000円まで</td> <td>1/2 + 2,500円</td> <td></td> <td></td> </tr> <tr> <td>3,000円を超える場合</td> <td>2,000円</td> <td></td> <td></td> <td>15,000円を超える場合</td> <td>10,000円</td> <td></td> <td></td> </tr> <tr> <td colspan="2">(A)+(B)の最高限度額</td> <td>10,000円</td> <td></td> <td></td> <td></td> <td></td> <td></td> </tr> </table>								支払い保険料が								短期契約 (A)				長期契約 (B)				1,000円まで	全 額			5,000円まで	全 額			1,000円を超え 3,000円まで	1/2 + 500円			5,000円を超え15,000円まで	1/2 + 2,500円			3,000円を超える場合	2,000円			15,000円を超える場合	10,000円			(A)+(B)の最高限度額		10,000円												
支払い保険料が																																																														
短期契約 (A)				長期契約 (B)																																																										
1,000円まで	全 額			5,000円まで	全 額																																																									
1,000円を超え 3,000円まで	1/2 + 500円			5,000円を超え15,000円まで	1/2 + 2,500円																																																									
3,000円を超える場合	2,000円			15,000円を超える場合	10,000円																																																									
(A)+(B)の最高限度額		10,000円																																																												
<table> <tr> <td>一 般</td> <td>310,000円</td> <td></td> <td>一 般</td> <td>330,000円</td> </tr> <tr> <td>老 人</td> <td>360,000円</td> <td></td> <td>老 人</td> <td>380,000円</td> </tr> <tr> <td>同居特別 {一般</td> <td>520,000円</td> <td></td> <td>同居特別 {一般</td> <td>540,000円</td> </tr> <tr> <td>障 害 者 {老人</td> <td>570,000円</td> <td></td> <td>障 害 者 {老人</td> <td>590,000円</td> </tr> <tr> <td colspan="2">50,000円~310,000円</td> <td></td> <td colspan="2">50,000円~330,000円 30,000円~330,000円</td> </tr> <tr> <td>一 般</td> <td>310,000円</td> <td>特定</td> <td>一 般</td> <td>330,000円</td> </tr> <tr> <td>特 定</td> <td>360,000円</td> <td>390,000円</td> <td>特 定</td> <td>410,000円</td> </tr> <tr> <td>老人 {同居老親</td> <td>430,000円</td> <td>(一般、老人</td> <td>老人 {同居老親</td> <td>450,000円</td> </tr> <tr> <td>{同居老親以外</td> <td>360,000円</td> <td>は変更なし)</td> <td>{同居老親以外</td> <td>380,000円</td> </tr> <tr> <td colspan="2">※同居特別障害者の場合 210,000円加算</td> <td></td> <td colspan="2">※同居特別障害者の場合 210,000円加算</td> </tr> <tr> <td colspan="2">310,000円</td> <td></td> <td colspan="2">330,000円</td> </tr> </table>								一 般	310,000円		一 般	330,000円	老 人	360,000円		老 人	380,000円	同居特別 {一般	520,000円		同居特別 {一般	540,000円	障 害 者 {老人	570,000円		障 害 者 {老人	590,000円	50,000円~310,000円			50,000円~330,000円 30,000円~330,000円		一 般	310,000円	特定	一 般	330,000円	特 定	360,000円	390,000円	特 定	410,000円	老人 {同居老親	430,000円	(一般、老人	老人 {同居老親	450,000円	{同居老親以外	360,000円	は変更なし)	{同居老親以外	380,000円	※同居特別障害者の場合 210,000円加算			※同居特別障害者の場合 210,000円加算		310,000円			330,000円	
一 般	310,000円		一 般	330,000円																																																										
老 人	360,000円		老 人	380,000円																																																										
同居特別 {一般	520,000円		同居特別 {一般	540,000円																																																										
障 害 者 {老人	570,000円		障 害 者 {老人	590,000円																																																										
50,000円~310,000円			50,000円~330,000円 30,000円~330,000円																																																											
一 般	310,000円	特定	一 般	330,000円																																																										
特 定	360,000円	390,000円	特 定	410,000円																																																										
老人 {同居老親	430,000円	(一般、老人	老人 {同居老親	450,000円																																																										
{同居老親以外	360,000円	は変更なし)	{同居老親以外	380,000円																																																										
※同居特別障害者の場合 210,000円加算			※同居特別障害者の場合 210,000円加算																																																											
310,000円			330,000円																																																											
					1,250,000円 (給与支払額 2,044,000円未満)																																																									
					合計所得金額が380,000円																																																									
					650,000円																																																									

区分	年度	11	12	13	14	15	16	17	18
給与所得控除		(70頁別表参照)							
所得金額調整控除		(令和3年度新設)							
青色専従者控除		(完全給与制)							
白色専従者控除		(500,000円(配偶者 860,000円))							
公的年金控除		(70頁別表参照)							改正 (70頁別表参照)
所得控除	雑損	1. その年の損失金額－総所得金額等の合計額×10% 2. 損失の金額のうち災害関連支出の金額－50,000円 (1・2のいずれか多い方の金額)							
	医療費	医療費－保険等による補てん金－10万円と総所得金額等の合計額の5%相当額のいずれか少ない方の金額(限度額200万円)							
	社会保険料	(支払金額)							
	小規模企業共済掛金	(支払金額)							
	生命保険料	一般の生命保険料と個人年金保険料のそれぞれの支払保険料が 15,000円まで 全 額 15,000円を超え 40,000円まで 1/2 + 7,500円 40,000円を超え 70,000円まで 1/4 + 17,000円 70,000円を超える場合 35,000円 それぞれの算出額の合計金額							
	損害保険料 (平成20年度より地震保険料に改組)	損害保険料支払い保険料が 短期契約 (A) 全 額 長期契約 (B) 全 額 1,000円まで 5,000円まで 1,000円を超え 3,000円まで 1/2 + 500円 5,000円を超え 15,000円まで 1/2 + 2,500円 3,000円を超える場合 2,000円 15,000円を超える場合 10,000円 (A)+(B)の最高限度額 10,000円							
	寄附金	1. 特定寄附金(*)の合計額 2. 総所得金額等の合計額の25% (1・2のいずれか少ない方の金額)－10万円 *地方公共団体、住所地の都道府県の共同募金会又は日本赤十字社に対する寄附金に限る							
	障害者 老年者	一般 260,000円 特別 300,000円							廃止
	寡婦(夫)	(一般 260,000円 特別 300,000円 寡夫 260,000円)							
	ひとり親 勤労学生	(令和3年度新設) (260,000円)							
	配偶者 配偶者特別	一般 330,000円 老人 380,000円		同居特別 { 一般 560,000円 障害者 { 老人 610,000円		(30,000円～330,000円)			
	扶養 基礎	一般 330,000円 特定 430,000円 老人 { 同居老親 450,000円 老人 { 同居老親以外 380,000円 ※同居特別障害者の場合 230,000円加算		特定 450,000円 (一般、老人は変更なし)					
	税額控除	配当控除	課税総所得金額等が1,000万円以下 2.0% (県0.8%) 1,000万円超の部分 1.0% (県0.4%) ※証券投資信託によるものは控除なし						
調整控除		(平成19年度新設)							
寄附金税額控除		(平成21年度より所得控除から税額控除に改正)							
障・老・寡・未の非課税限度額 (老年者のみ平成18年度より廃止)		(1,250,000円(給与支払額 2,044,000円未満))							老年者のみ非課税措置廃止 ただし経過措置として、 18年度は税額の2/3を減額 19年度は税額の1/3を減額 20年度以降は、全額負担
配偶者控除等の適用要件である所得限度額		(合計所得金額が380,000円)							
勤労学生控除の所得限度額		(給与所得 650,000円 給与所得以外 100,000円)							
退職所得の特別控除		勤続年数20年以下 400,000円×勤続年数 勤続年数20年超 8,000,000円+700,000円×(勤続年数－20年) 以上により計算した金額が800,000円に満たない場合 800,000円							

19	20	21	22	23	24	25	26	27	28	29	30	令和元	2	3	
							改正 (70頁別表参照)	改正 (70頁別表参照)					改正 (70頁別表参照)		
0円~250,000円															
改正 (70頁別表参照)															
医療費控除の特例 (セルフメディケーション税制) との選択適用															
25年度から <新契約>一般生命・介護医療・個人年金保険料 <旧契約>一般生命・個人年金保険料															
12,000円以下 全額 15,000円以下 全額															
12,000円超 32,000円以下 $1/2 + 6,000円$ 15,000円超 40,000円以下 $1/2 + 7,500円$															
32,000円超 56,000円以下 $1/4 + 14,000円$ 40,000円超 70,000円以下 $1/4 + 17,500円$															
56,000円超 28,000円 (控除限度額) 70,000円超 35,000円 (控除限度額)															
新旧両契約の適用を受ける場合、各保険料控除の上限額28,000円、合計の上限額70,000円															
地震保険料控除 (平成20年度改組)															
1. 地震保険料のみ															
50,000円以下 支払保険料 ÷ 2															
50,001円以上 一律 25,000円															
2. 旧長期損害保険料(*)のみ															
5,000円以下 全額															
5,001 ~ 15,000円 支払保険料 ÷ 2 + 2,500円															
15,001円以上 一律 10,000円															
1・2両方の場合合計金額 但し10,000円を超える場合は10,000円															
* 保険期間10年以上かつ満期返礼金がありH18年末までに締結したものに限り。短期損害保険料控除は廃止。															
平成21年度分より税額控除方式に改正 (下記「寄附金税額控除」参照)															
同居特別530,000円															
特別、寡夫 廃止															
300,000円															
同居特別障害者廃止															
一般 110,000円~330,000円															
老人 130,000円~380,000円															
10,000円~330,000円															
・同居特別障害者加算廃止															
・年少扶養控除 (16歳未満) 廃止															
150,000円~430,000円 (合計所得金額25,000,000円超は0円)															
課税総所得金額等が1,000万円以下 1.6% (県1.2%)															
1,000万円超の部分 0.8% (県0.6%)															
※証券投資信託によるものは控除なし															
(1) 市民税・県民税合計課税所得金額が200万円以下でアとイのいずれか少ない額の5% (市3%・県2%) に相当する金額															
ア 人的控除額の差(※1)の合計額															
イ 市民税・県民税の合計課税所得金額															
(2) 市民税・県民税合計課税所得金額が200万円超で {人的控除額の差の合計額 - (市民税・県民税の合計課税所得金額 - 200万円)} × 5% (市3%・県2%)															
この額が2,500円未満の場合は2,500円															
※1 人的控除額の差については73頁別表参照 ※2 令和3年度分から合計所得金額が2,500万円を超える場合は0円															
基本控除額と特例控除額の合計額															
・基本控除額 (都道府県・市区町村、住所地の都道府県の共同募金会又は日本赤十字社に対する寄附金) (寄附金 - [※1] 5千円) × 6% (県4%)															
・特例控除額 (都道府県・市区町村に対する寄附金) (寄附金 - [※1] 5千円) × (90% - [※2] 所得税の限界税率 (0~[※3] 40%)) × 3/5 (県2/5)															
※1 平成24年度分からは2千円 ※2 平成26年度分からは所得税の限界税率に2.1%を加算した税率 ※3 平成28年度分からは45%															
※4 令和元年6月1日以後に支出された寄附金について、総務大臣が一定の基準に適合する地方団体を特別控除の対象として指定															
平成23年度分より控除対象となる寄附金に市が条例で指定した寄附金を追加 (基本控除額のみ)															
1,350,000円 (給与収入2,044,000円未満)															
合計所得金額が480,000円															
給与所得 750,000円 給与所得以外 100,000円															

別表 給与所得控除・公的年金等控除の変遷

1 給与所得控除

年 度	収 入 金 額	給与所得控除 (速算表)
平成26年度 } 平成28年度	1,625,000円未満の場合 1,625,000円以上 1,800,000円以下 1,800,000円を超え 3,600,000円以下 3,600,000円を超え 6,600,000円以下 6,600,000円を超え10,000,000円以下 10,000,000円を超え15,000,000円以下 15,000,000円を超える場合	650,000円 収入金額×40% + 収入金額×30% + 180,000円 収入金額×20% + 540,000円 収入金額×10% + 1,200,000円 収入金額×5% + 1,700,000円 2,450,000円
平成29年度	1,625,000円未満の場合 1,625,000円以上 1,800,000円以下 1,800,000円を超え 3,600,000円以下 3,600,000円を超え 6,600,000円以下 6,600,000円を超え10,000,000円以下 10,000,000円を超え12,000,000円以下 12,000,000円を超える場合	650,000円 収入金額×40% + 収入金額×30% + 180,000円 収入金額×20% + 540,000円 収入金額×10% + 1,200,000円 収入金額×5% + 1,700,000円 2,300,000円
平成30年度 } 令和2年度	1,625,000円未満の場合 1,625,000円以上 1,800,000円以下 1,800,000円を超え3,600,000円以下 3,600,000円を超え6,600,000円以下 6,600,000円を超え10,000,000円以下 10,000,000円を超える場合	650,000円 収入金額×40% + 収入金額×30% + 180,000円 収入金額×20% + 540,000円 収入金額×10% + 1,200,000円 2,200,000円
令和3年度	1,625,000円未満の場合 1,625,000円以上 1,800,000円以下 1,800,000円を超え3,600,000円以下 3,600,000円を超え6,600,000円以下 6,600,000円を超え8,500,000円以下 8,500,000円を超える場合	550,000円 収入金額×40% - 100,000円 収入金額×30% + 80,000円 収入金額×20% + 440,000円 収入金額×10% + 1,100,000円 1,950,000円

※収入金額6,600,000円未満については、所得税法別表第5により所得金額を算出

2 公的年金等控除 (老年者年金特別控除)

(昭和63年度まで 老年者年金特別控除 一律 780,000円)

年 度	受給者の年齢	その年中の公的年金等の収入金額 (A)	公的年金等控除 (速算表)
平成3年度 } 平成17年度	65歳以上	2,600,000円未満の場合 2,600,000円以上 4,600,000円以下 4,600,000円を超え 8,200,000円以下 8,200,000円を超える場合	1,400,000円 (A) × 25% + 750,000円 (A) × 15% + 1,210,000円 (A) × 5% + 2,030,000円
	65歳未満	1,300,000円未満の場合 1,300,000円以上 4,100,000円以下 4,100,000円を超え 7,700,000円以下 7,700,000円を超える場合	700,000円 (A) × 25% + 375,000円 (A) × 15% + 785,000円 (A) × 5% + 1,555,000円
平成18年度 } 令和2年度	65歳以上	3,300,000円未満の場合 3,300,000円以上 4,100,000円以下 4,100,000円を超え 7,700,000円以下 7,700,000円を超える場合	1,200,000円 (A) × 25% + 375,000円 (A) × 15% + 785,000円 (A) × 5% + 1,555,000円
	65歳未満	1,300,000円未満の場合 1,300,000円以上 4,100,000円以下 4,100,000円を超え 7,700,000円以下 7,700,000円を超える場合	700,000円 (A) × 25% + 375,000円 (A) × 15% + 785,000円 (A) × 5% + 1,555,000円
令和3年度	65歳以上	3,300,000円未満の場合 3,300,000円以上 4,100,000円以下 4,100,000円を超え 7,700,000円以下 7,700,000円を超え 10,000,000円以下 10,000,000円を超える場合	1,100,000円 (A) × 25% + 275,000円 (A) × 15% + 685,000円 (A) × 5% + 1,455,000円 1,955,000円
	65歳未満	1,300,000円未満の場合 1,300,000円以上 4,100,000円以下 4,100,000円を超え 7,700,000円以下 7,700,000円を超え 10,000,000円以下 10,000,000円を超える場合	600,000円 (A) × 25% + 275,000円 (A) × 15% + 685,000円 (A) × 5% + 1,455,000円 1,955,000円

※公的年金等に係る雑所得以外の所得に係る合計所得金額が1,000万円超2,000万円以下の場合是一律10万円、2,000万円超の場合是一律20万円公的年金等控除額が減算される

3 個人住民税と所得税の人的控除額の差

(単位：万円)

		個人住民税	所 得 税	人的控除額の差	
基 礎 控 除		15～43	16～48	5	
配偶者控除	一 般	11～33	13～38	2～ 5	
	老 人 (70 歳 以 上)	13～38	16～48	3～10	
配 偶 者 特 別 控 除	配偶者の合計所得金額が 48万円超 50万円未満	11～33	13～38	2～ 5	
	配偶者の合計所得金額が 50万円以上 55万円未満	11～33	12～36	1～ 3	
扶 養 控 除	一般 (16歳以上19歳未満、 23歳以上70歳未満)		33	38	5
	特定 (19歳以上23歳未満)		45	63	18
	老 人 (70歳以上)	同居老親等以外	38	48	10
		同 居 老 親 等	45	58	13
障 害 者 控 除	普 通		26	27	1
	特 別 障 害		30	40	10
	同 居 特 別 障 害 者		53	75	22
寡 婦 控 除		26	27	1	
ひとり親控除	ひ と り 親 母		30	35	5
	ひ と り 親 父		30	35	1
勤 労 学 生 控 除		26	27	1	

4 令和3年度税制一覧表

税目	区分	課税客體	納税義務者	賦課期日
市民税	個人	○市内に住所を有する個人（均等割・所得割） ○市内に事務所、事業所又は家屋敷を有する個人で市内に住所を有しない者（均等割）		1月1日
	法人	○市内に事務所又は事業所を有する法人（均等割・法人税割） ○市内に寮、宿泊所、クラブその他これらに類する施設を有する法人で市内に事務所又は事業所を有しないもの（均等割）		
固定資産税		○土地 ○家屋 ○償却資産	固定資産の所有者	1月1日
軽自動車税 種別割 ※令和元年10月1日より名称変更		○原動機付自転車 ○軽自動車 ○小型特殊自動車 ○二輪の小型自動車	原動機付自転車・軽自動車・小型特殊自動車・二輪の小型自動車の所有者	4月1日
市たばこ税		売り渡した製造たばこ	製造たばこの製造者、特定販売業者、卸売販売業者	
入湯税		鉱泉浴場における入湯行為	入湯客	
事業所税		事業所等において法人又は個人の行う事業	事業所等において事業を行う法人又は個人	
都市計画税		市街化区域内に所在する土地、家屋	左の地域内の土地、家屋の所有者	1月1日

課税標準及び税率	申告期限	納期																									
<p>個人</p> <p>○均等割 3,500円</p> <p>○所得割 一律 6.0%</p> <p>個人県民税</p> <p>○均等割 2,000円</p> <p>○所得割 一律 4.0%</p>	<p>個人</p> <p>○一般 3月15日</p> <p>○給与支払報告書 1月31日</p>	<p>個人</p> <p>普通徴収</p> <p>第1期 6月16日～6月30日</p> <p>第2期 8月16日～8月31日</p> <p>第3期 10月16日～11月1日</p> <p>第4期 1月16日～2月1日</p>																									
<p>法人</p> <p>○均等割</p> <table border="1"> <thead> <tr> <th rowspan="2">均等割</th> <th colspan="2">従業者数</th> </tr> <tr> <th>50人超</th> <th>50人以下</th> </tr> </thead> <tbody> <tr> <td rowspan="6">資本金等の額</td> <td>50億円超</td> <td>3,600,000円</td> </tr> <tr> <td>10億円超～50億円以下</td> <td>2,100,000円</td> </tr> <tr> <td>1億円超～10億円以下</td> <td>480,000円</td> </tr> <tr> <td>1,000万超～1億円以下</td> <td>180,000円 ※ 150,000円</td> </tr> <tr> <td>1,000万円以下</td> <td>144,000円 ※ 120,000円</td> </tr> <tr> <td>その他の法人</td> <td>60,000円 ※ 50,000円</td> </tr> </tbody> </table> <p>令和2年2月1日から令和4年1月31日までの間に終了する事業年度に係るもの（中間申告においては課税標準の算定期間の末日）については※の税率を適用する</p> <p>○法人税割</p> <ul style="list-style-type: none"> ・資本金等の額が1億円を超える場合 8.4% ・資本金等の額が1億円以下で法人税額が1,000万円を超える場合 7.7% ・その他の場合 7.1% 	均等割	従業者数		50人超	50人以下	資本金等の額	50億円超	3,600,000円	10億円超～50億円以下	2,100,000円	1億円超～10億円以下	480,000円	1,000万超～1億円以下	180,000円 ※ 150,000円	1,000万円以下	144,000円 ※ 120,000円	その他の法人	60,000円 ※ 50,000円	<p>法人</p> <p>○確定申告 事業年度終了の日の翌日から2か月以内</p> <p>○中間申告 事業年度開始の日以後6か月を経過した日から2か月以内</p>	<p>法人</p> <p>申告期限と同じ</p>							
均等割		従業者数																									
	50人超	50人以下																									
資本金等の額	50億円超	3,600,000円																									
	10億円超～50億円以下	2,100,000円																									
	1億円超～10億円以下	480,000円																									
	1,000万超～1億円以下	180,000円 ※ 150,000円																									
	1,000万円以下	144,000円 ※ 120,000円																									
	その他の法人	60,000円 ※ 50,000円																									
<p>○課税標準額の1.4%</p> <p>○免税点</p> <p>土地 30万円未満 家屋 20万円未満</p> <p>償却資産 150万円未満</p>	<p>○償却資産 1月31日</p> <p>○住宅用地 1月31日</p>	<p>第1期 5月1日～5月31日</p> <p>第2期 7月16日～8月2日</p> <p>第3期 12月16日～12月28日</p> <p>第4期 2月16日～2月28日</p>																									
<p>○原動機付自転車</p> <ul style="list-style-type: none"> ・50cc以下 2,000円 ・90cc以下 2,000円 ・125cc以下 2,400円 ・ミニカー 3,700円 <p>○軽自動車</p> <table border="1"> <thead> <tr> <th colspan="2">初度検査年月</th> <th>～H20.3</th> <th>H20.4～H27.3</th> <th>H27.4～</th> </tr> </thead> <tbody> <tr> <td colspan="2">三輪</td> <td>4,600円</td> <td>3,100円</td> <td>3,900円</td> </tr> <tr> <td rowspan="4">四輪以上</td> <td rowspan="2">乗用</td> <td>営業用 8,200円</td> <td>5,500円</td> <td>6,900円</td> </tr> <tr> <td>自家用 12,900円</td> <td>7,200円</td> <td>10,800円</td> </tr> <tr> <td rowspan="2">貨物</td> <td>営業用 4,500円</td> <td>3,000円</td> <td>3,800円</td> </tr> <tr> <td>自家用 6,000円</td> <td>4,000円</td> <td>5,000円</td> </tr> </tbody> </table> <ul style="list-style-type: none"> ・二輪のもの 3,600円 ・もっぱら雪上を走行するもの 3,600円 <p>○小型特殊自動車</p> <ul style="list-style-type: none"> ・農耕作業用 2,400円 ・その他のもの 5,900円 <p>○二輪の小型自動車 6,000円</p>	初度検査年月		～H20.3	H20.4～H27.3	H27.4～	三輪		4,600円	3,100円	3,900円	四輪以上	乗用	営業用 8,200円	5,500円	6,900円	自家用 12,900円	7,200円	10,800円	貨物	営業用 4,500円	3,000円	3,800円	自家用 6,000円	4,000円	5,000円	<p>○取得申告 所有者になった日から15日以内</p> <p>○廃車申告 所有者でなくなった日から30日以内</p>	<p>5月11日～5月31日</p>
初度検査年月		～H20.3	H20.4～H27.3	H27.4～																							
三輪		4,600円	3,100円	3,900円																							
四輪以上	乗用	営業用 8,200円	5,500円	6,900円																							
		自家用 12,900円	7,200円	10,800円																							
	貨物	営業用 4,500円	3,000円	3,800円																							
		自家用 6,000円	4,000円	5,000円																							
<p>紙巻たばこ等</p> <p>1,000本につき6,122円</p> <p>(令和3年10月1日以降 1,000本につき6,552円)</p>	<p>翌月末日</p>	<p>申告期限と同じ</p>																									
<p>入湯客1人</p> <p>{ 1泊 150円</p> <p>{ 日帰り 100円</p>	<p>翌月15日</p>	<p>申告期限と同じ</p>																									
<p>○資産割 床面積1㎡につき600円 (免税点1,000㎡以下)</p> <p>○従業者割 給与総額の0.25% (免税点 100人以下)</p>	<p>○個人 翌年3月15日</p> <p>○法人 事業年度終了の日の翌日から2か月以内</p>	<p>申告期限と同じ</p>																									
<p>課税標準額の0.3%</p>		<p>固定資産税と同じ</p>																									

5 税務事務電算処理状況

科	目	委託		内容		電算		処理		内容
		入力資料	作成資料	入力資料	作成資料	入力資料	作成資料			
市民税	個人 (給与特別徴収)	給与支払報告書 確定申告書 市民税・県民税申告書 (年金支払報告書)	特徴税額決定・変更通知書 (特徴義務者用) (当初・随時) 特徴税額決定・変更通知書 (納税義務者用) (当初・随時) 特徴納入書 (当初・随時) 給報総括表	給与支払報告書 確定申告書 市民税・県民税申告書 (年金支払報告書)	特徴税額決定・変更通知書 (特徴義務者用) 特徴税額決定・変更通知書 (納税義務者用) 給報総括表、調定簿 地方税法第294条第3項による通知書 扶養親族調査票、返送書・回答書 各種リスト					
		給与支払報告書 確定申告書 市民税・県民税申告書 (年金支払報告書)	納税通知書 (当初・随時)	給与支払報告書 確定申告書 市民税・県民税申告書 (年金支払報告書)	課税台帳 課税状況等の調べ 決議書 給報総括表 調定簿 申告催告書 各種リスト					
		年金支払報告書	納税通知書 (当初・随時)	年金支払報告書	受給者原簿 年金特徴決定通知書 年金特徴停止通知書 調定簿 各種リスト					

市民税	法人		法人市民税申告書	法人税割に関する調べ (区分別・集計表) 外国税額控除明細書 申告状況上位150社調べ 徴収原簿内訳表 調定明細書 調定明細書 (歳出還付分のみ) 資本金別・業種別調定額調べ 調定額集計表 過事業年度年度別調定表 課税状況調べ 減免法人一覧表 均等割税額別法人種類別調定表 申告データ入力法人一覧表 法人索引簿 法人管理台帳兼異動連絡票 不申告者台帳兼現況確認書 更正・決定決議書	
固定資産税 都市計画税	土地家屋	C D - R (土地・家屋情報)	納税通知書 (当初)	土地・家屋課税情報 共有者情報	共有者台帳・課税台帳 (システム) 納税通知書 (更正分) 土地・家屋名寄帳、共有分割明細書 価格決定・税額変更通知書 更正処理済一覧表、土地・家屋評価調書 土地・家屋価格等縦覧帳簿 各種集計表、各種統計資料 各種チェックリスト
			D V D (償却資産申告書データ) 納税通知書 (当初) 償却資産申告書 (当初)	償却資産申告書 種類別明細書 (増減) 申告・課税データ	納税通知書 (更正分) 課税統計資料 各種統計資料 税額変更通知書・決議書 義務者・税理士索引簿 各種チェックリスト
			償却資産申告書 種類別明細書 (増減) 申告・課税データ		

科 目	委 託 内 容		市 電 算 処 理 内 容	
	入 力 資 料	作 成 資 料	入 力 資 料	作 成 資 料
軽自動車税種別割 ※令和元年10月1日名称変更	軽自動車税(種別割)申告(報告)書兼標識交付申請書(原付・小特) 軽自動車税(種別割)申告書(報告書)(四輪・二輪)	納税通知書	軽自動車税(種別割)申告(報告)書兼標識交付申請書(原付・小特) 軽自動車税(種別割)廃車申告書兼標識返納書(原付・小特)	課税台帳(当初、臨時)税額変更通知書 未廃車両リスト 廃車両リスト 所有者リスト(法人) 所有者死亡リスト 住所変更手続について所有者転出リスト 調定表 軽自動車税種別割に関する調べ件数リスト
事業所税			事業所税申告書	調定表 調定内訳表 課税状況等の調べ
収納事務			市税口座振替依頼書 窓口納付、コンビニ納付、MPN納付等の納付データ 還付口座指定届 催告、執行停止及び不納欠損情報	公金収納BPO用口座振替データ 全収納データ 収入日計表・月計表 消込エラーリスト 還付充当リスト 過誤納金整理票 督促状・催告書 公金収納BPO用督促・催告データ 各種統計資料 ほか

※個人住民税(給与支払報告書等)、法人市民税、事業所税、固定資産税(償却資産)について、平成21年12月14日から地方税ポータルシステム(eLTAX)を利用した電子申告・各種届出の受付を開始。また、平成23年1月から所得税の申告書をデータ化し、同システムを経由して賦課システムに課税資料として取り込む国税連携が開始された。

※収納事務において平成25年4月から公金収納BPO(ビジネス・プロセス・アウトソーシング)を導入し、個人住民税(普通徴収)、固定資産税・都市計画税、軽自動車税について、インターネット・モバイルバンキング、ページ対応ATM及びコンビニエンスストアでの納付が可能になった。
※法人市民税課税業務及び軽自動車税一部業務において、令和2年度からRPA(ロボティック・プロセス・オートメーション)の利用を開始した。

6 税務機構及び職員数

(令和3.4.1現在)

部	課	担当										事務分掌
			課長	主幹	補佐	専門員	係長	主査	主事	主事補	計	
財 政 部 〔部長1〕	市 民 税 課	税制・法人担当	1	1	3		1	6	5		12	(1) 課の庶務に関する事 (2) 公印の管守に関する事 (3) 税務事務運営の企画、調整及び総括に関する事 (4) 税の調定及び統計の総括に関する事 (5) 国及び県税の交付金に関する事 (6) 税務窓口研修に関する事 (7) 法人の市民税の賦課に関する事 (8) 法人の市民税の調査に関する事 (9) 法人の市民税及び事業所税の申告指導に関する事 (10) 事業所税の賦課及び調査に関する事 (11) 諸税の賦課に関する事 (12) 諸税の調査に関する事 (13) 道路運送車両法による臨時運行に関する事 (14) 諸証明に関する事
		個人担当1班					1	2	4	8	(1) 普通徴収にかかる個人の市民税及び県民税の賦課に関する事 (2) 個人の市民税及び県民税に係る所得の調査に関する事 (3) 個人の市民税及び県民税の申告指導に関する事	
		個人担当2班					2	3	3	8		
		個人担当3班					1	2	5	8	(1) 特別徴収に係る個人の市民税及び県民税の賦課に関する事 (2) 個人の市民税及び県民税に係る所得のうち給与及び退職所得の調査に関する事	
	派遣											
	小計		1	1	3	1	5	13	17		41	

部	課	担当									事務分掌	
			課長	主幹	補佐	専門員	係長	主査	主事	主事補		計
政 部	財 産 税 課	台帳管理担当					4	3	3		10	(1) 課の庶務に関する事 (2) 公印の管守に関する事 (3) 国有資産等所在市町村交付金に関する事 (4) 調定及び統計に関する事 (5) 土地、家屋課税台帳等の整備保管に関する事 (6) 賦課に関する事 (7) 納税管理人に関する事 (8) 諸証明に関する事
		土地評価担当					4	3	5		12	(1) 固定資産の評価に関する事 (2) 賦課に関する事 (3) 地籍図の整備保管に関する事 (4) 特別土地保有税に関する事
		家屋評価担当	1	1	3		1	5	7	6	19	(1) 固定資産の評価に関する事 (2) 賦課に関する事
		償却資産担当					3	1	3		7	(1) 固定資産の評価に関する事 (2) 賦課に関する事 (3) 償却資産課税台帳の整備保管に関する事
小計			1	1	3	1	16	14	17		53	

部	課	担当									事務分掌	
			課長	主幹	補佐	専門員	係長	主査	主事	主事補		計
財政部	収入納課	収納管理担当	1		2 (特別滞納整理室長を含む)	1	2	1	4		8	(1) 課の庶務に関する事。 (2) 公印の管守に関する事。 (3) 県民税の納付に関する事。 (4) 統計に関する事。 (5) 徴収原簿の整理保管に関する事。 (6) 督促状の発付に関する事。 (7) 市税の収入整理に関する事。 (8) 過誤納金の還付及び充当に関する事。 (9) 滞納繰越事務に関する事。 (10) 納税証明に関する事。
		徴収総務担当				1	1		5		7	(1) 滞納処分と強制執行との調整手続きに関する事。 (2) 異議申立ての処理に関する事。 (3) 徴税関係機関との連絡調整に関する事。 (4) 市税の徴収嘱託及び受託に関する事。 (5) 市税の滞納整理に関する事。 (6) 市税の滞納処分に関する事。
		徴収担当1班					3	2			5	(1) 市税の滞納整理に関する事。 (2) 市税の滞納処分に関する事。
		徴収担当2班					2	2	1		5	
		徴収担当3班					2	1	2		5	
		特別滞納整理室					2	1			3	(1) 徴収困難な市税の滞納整理に関する事。 (2) 公売に関する事。
		派遣				1			1		2	
小計		1	1	2	2	12	8	12	38			
合計		3	3	8	4	33	35	46	132			

7 税務職員年齢別調

(令和3.4.1現在)

課名	年齢	年齢										計	平均年齢
		20歳以下	21～25	26～30	31～35	36～40	41～45	46～50	51～55	56歳以上			
市民税課			5	7	7	6	2	7	5	2	41	38.2	
資産税課			7	6	6	1	5	10	13	5	53	41.9	
収納課			4	6	3	4	2	10	4	5	38	41.9	
支所等				1	2	4	7	19	19	3	55	47.5	
計	0	16	20	18	15	16	46	41	15	187	42.4		

嘱託・臨時を除く

8 職員の税務事務経験年数の状況

(令和3.4.1現在)

係名	税務事務経験年数(通算)						合計
	1年未満	1～2年	2～3年	3～5年	5年以上		
市民税課	3人	6人	6人	7人	19人	41人	
資産税課	7	4	5	13	24	53	
収納課	5	4	2	5	22	38	

令和 3 年度

市 税 概 要

編 集 長野市財政部市民税課
資産税課
収 納 課

発 行 長野市財政部市民税課
〒380-8512 長野市大字鶴賀緑町1613番地
TEL 026-226-4911(代)

発行年月 令和 3 年 10 月
